

AGÊNCIA DE FOMENTO DE ALAGOAS S/A

Demonstrações Financeiras em 30 de junho de 2023 e Relatório dos
Auditores Independentes

Sumário

Relatório dos Auditores Independentes

Relatório da Administração

Balanço Patrimonial

Demonstração de Resultado

Demonstração de Resultado Abrangente

Demonstração das Mutações do Patrimônio Líquido

Demonstrações dos Fluxos de caixa

Notas Explicativas da Administração às Demonstrações Financeiras

Relatório dos Auditores Independentes sobre as Demonstrações Financeiras

Aos Senhores
Acionistas, Conselheiros e Diretores da
AGÊNCIA DE FOMENTO DE ALAGOAS S/A - DESENVOLVE

Opinião com ressalvas

Examinamos as demonstrações financeiras da **Agência de Fomento de Alagoas - DESENVOLVE** (“**Agência**”), que compreendem o balanço patrimonial em 30 de junho de 2023 e as respectivas demonstrações do resultado, do resultado abrangente, das mutações do patrimônio líquido e dos fluxos de caixa para o semestre findo nessa data, bem como as correspondentes notas explicativas, incluindo o resumo das principais políticas contábeis.

Em nossa opinião, exceto pelos efeitos dos assuntos descritos no parágrafo da Base para opinião com ressalvas, as demonstrações financeiras acima referidas apresentam adequadamente, em todos os aspectos relevantes, a posição patrimonial e financeira da Agência em 30 de junho de 2023, o desempenho de suas operações e os seus respectivos fluxos de caixa para o semestre findo nessa data, de acordo com as práticas contábeis adotadas no Brasil aplicáveis às instituições autorizadas a funcionar pelo Banco Central do Brasil - BACEN.

Base para opinião com ressalvas

Para o semestre findo em 30 de junho de 2023, a Agência apresenta registrado no seu ativo a título de “Operações de Crédito” o montante de R\$ 27.879 mil. Deste total, cerca de R\$ 16.460 mil é referente a operações liberadas da linha “pró-renda MEI” do qual até a emissão deste relatório, não nos foram apresentados os instrumentos formais de promessa de pagamento em dinheiro, decorrente das operações de créditos - “Cédula de Crédito Bancário (CCB)”. Não sendo possível avaliar as condições pactuadas sobre atualização e amortização futura do capital. Como consequência, não temos como opinar, assim como não opinamos sobre os efeitos da recuperabilidade do ativo no montante de R\$ 16.460 mil, bem como os seus possíveis efeitos no resultado da agência em decorrência da avaliação de risco de crédito.

Para o semestre findo em 30 de junho de 2023, a Agência possui em seu ativo circulante a título de “Outros Créditos” o montante de R\$ 6.373 mil. No qual, cerca de R\$ 4.933 mil representa valores a receber da linha “Pro Renda” perante o Governo do Estado de Alagoas. Decorrente do previsto na Lei Estadual nº 8.467 de 14 de julho de 2021, em que o Governo arcará com o total dos juros das operações contratadas por clientes contribuintes do “SIMPLES”, e arcará com os juros mais 50% do principal para clientes contribuintes Micro Empreendedores Individuais “MEI”, sendo este montante registrados como recebíveis, que decorrem de parcelas não quitadas pelo Estado de Alagoas, de acordo com a referida Lei. Por conseguinte, não obtivemos evidências que demonstrem a recuperabilidade de R\$ 4.933 mil, além da ausência do controle efetivo sobre os valores a receber e sua respectiva conciliação com a carteira de crédito, não havendo qualquer reconhecimento das estimativas das perdas por riscos dos créditos inadimplentes, em consonância com as normas aplicadas do Banco Central do Brasil. Como consequência, não temos como opinar sobre seus possíveis efeitos no ativo, no patrimônio líquido e no resultado da Agência.

Nossa auditoria foi conduzida de acordo com as normas brasileiras e internacionais de auditoria. Nossas responsabilidades, em conformidade com tais normas, estão descritas na seção a seguir, intitulada “Responsabilidades do auditor pela auditoria das demonstrações financeiras”. Somos independentes em relação a Agência, de acordo com os princípios éticos relevantes previstos no Código de Ética Profissional do Contador e nas normas profissionais emitidas pelo Conselho Federal de Contabilidade, e cumprimos com as demais responsabilidades éticas de acordo com essas normas.

Acreditamos que a evidência de auditoria obtida é suficiente e apropriada para fundamentar nossa opinião com ressalvas.

Ênfase

Recebimentos para Custeio - Subvenções Governamentais e para imobilizado

Chamamos a atenção para a Nota 20 (Recebimento para Custeio - Subvenções governamentais e para imobilizado) que aponta que a Agência, para ter continuidade às suas operações, necessita de recursos periódicos, a título de custeio das despesas operacionais e manutenção da instituição, originados do seu acionista majoritário, Governo do Estado de Alagoas. Nesse semestre findo em 30 de junho de 2023 foi recebido o valor de R\$ 524 mil (para o 1º semestre de 2022 o montante de R\$ 482 mil). Nossa opinião não está ressalvada em função deste assunto.

Outras informações que acompanham as demonstrações financeiras e o relatório do auditor

A administração da Agência é responsável por essas outras informações que compreendem o Relatório da Administração.

Nossa opinião com ressalvas sobre as demonstrações financeiras não abrange o Relatório da Administração e não expressaremos qualquer forma de conclusão de auditoria sobre esse relatório. Em conexão com a auditoria das demonstrações financeiras, nossa responsabilidade é a de ler o Relatório da Administração e, ao fazê-lo, considerar se esse relatório está, de forma relevante, inconsistente com as Demonstrações contábeis ou com o nosso conhecimento obtido na auditoria ou, de outra forma, aparenta estar distorcido de forma relevante. Se, com base no trabalho realizado, concluirmos que há distorção relevante no Relatório da Administração, somos requeridos a comunicar esse fato. Não temos nada a relatar a este respeito.

Responsabilidade da administração e da governança pelas demonstrações financeiras

A administração é responsável pela elaboração e adequada apresentação das demonstrações financeiras de acordo com as práticas contábeis adotadas no Brasil, aplicáveis às instituições autorizadas a funcionar pelo Banco Central do Brasil, assim como pelos controles internos que ela determinou como necessários para permitir a elaboração de demonstrações financeiras livres de distorção relevante, independentemente se causada por fraude ou erro.

Na elaboração das demonstrações financeiras, a administração é responsável pela avaliação da capacidade de a Empresa continuar operando, divulgando, quando aplicável, os assuntos relacionados com a sua continuidade operacional e o uso dessa base contábil na elaboração das demonstrações financeiras, a não ser que a administração pretenda liquidar a Empresa ou cessar suas operações, ou não tenha nenhuma alternativa realista para evitar o encerramento das operações.

Os responsáveis pela governança da Agência são aqueles com responsabilidade pela supervisão do processo de elaboração das demonstrações financeiras.

Responsabilidades do auditor pela auditoria das demonstrações financeiras

Nossos objetivos são obter segurança razoável de que as demonstrações financeiras, tomadas em conjunto, estejam livres de distorção relevante, independentemente se causada por fraude ou erro, e emitir relatório de auditoria contendo nossa opinião. Segurança razoável é um alto nível de segurança, mas, não, uma garantia de que a auditoria realizada de acordo com as normas brasileiras e internacionais de auditoria sempre detectam as eventuais distorções relevantes existentes. As distorções podem ser decorrentes de fraude ou erro e são consideradas relevantes quando, individualmente ou em conjunto, possam influenciar, dentro de uma perspectiva razoável, as decisões econômicas dos usuários tomadas com base nas referidas demonstrações financeiras.

Como parte da auditoria realizada, de acordo com as normas brasileiras e internacionais de auditoria, exercemos julgamento profissional e mantemos ceticismo profissional ao longo da auditoria. Além disso:

- Identificamos e avaliamos os riscos de distorção relevante nas demonstrações financeiras, independentemente se causada por fraude ou erro, planejamos e executamos procedimentos de auditoria em resposta a tais riscos, bem como obtemos evidência de auditoria apropriada e suficiente para fundamentar nossa opinião com ressalva. O risco de não detecção de distorção relevante resultante

de fraude é maior do que o proveniente de erro, já que a fraude pode envolver o ato de burlar os controles internos, conluio, falsificação, omissão ou representações falsas intencionais.

- Obtivemos entendimento dos controles internos relevantes para a auditoria para planejarmos procedimentos de auditoria apropriados nas circunstâncias, mas não com o objetivo de expressarmos opinião sobre a eficácia dos controles internos da Empresa.
- Avaliamos a adequação das políticas contábeis utilizadas e a razoabilidade das estimativas contábeis e respectivas divulgações feitas pela administração.
- Concluimos sobre a adequação do uso, pela administração, da base contábil de continuidade operacional e, com base nas evidências de auditoria obtidas, se existe uma incerteza relevante em relação a eventos ou condições que possam levantar dúvida significativa em relação à capacidade de continuidade operacional da Empresa. Se concluirmos que existe incerteza relevante, devemos chamar atenção em nosso relatório de auditoria para as respectivas divulgações nas demonstrações financeiras ou incluir modificação em nossa opinião, se as divulgações forem inadequadas. Nossas conclusões estão fundamentadas nas evidências de auditoria obtidas até a data de nosso relatório.

Todavia, eventos ou condições futuras podem levar a Empresa a não mais se manter em continuidade operacional.

Comunicamo-nos com os responsáveis pela governança a respeito, entre outros aspectos, do alcance planejado, da época da auditoria e das constatações significativas de auditoria, inclusive as eventuais deficiências significativas nos controles internos que identificamos durante nossos trabalhos.

Natal/RN, 14 de dezembro de 2023.

Emerson Auditores e Consultores S/S
Auditores Independentes
CRC/RN 547/O-8 “S” AL

José Diego Braz da Silva
Contador
CRC/RN 010.575/O-6 “S” AL

FICHA TÉCNICA:

Capital Social: R\$ 80.414 mil	Colaboradores: 56
Patrimônio Líquido: R\$ 57.590 mil	Ativos Totais: R\$ 79.772 mil
Cidades atendidas: 21	Operações liberadas no 1º Sem./2023: 521
Índice de Inadimplência de junho/2023: 20,96 %	Valor Liberado no 1º semestre de 2023: R\$ 1.219 mil

APRESENTAÇÃO

A Agência de Fomento de Alagoas S.A - DESENVOLVE-AL, foi autorizada pela Lei Estadual nº 6.488, de 16 de junho de 2004, com alterações estabelecidas pelas Leis Estaduais nº 6.607, de 30 de junho de 2005, e nº 7.409, de 30 de agosto de 2012, pessoa jurídica de direito privado, de capital fechado, constituída sob forma de Sociedade de Economia Mista nos termos da Lei Federal nº 6.404, de 15 de dezembro de 1976, sob o controle acionário do Estado de Alagoas, facultada a participação societária da União, municípios alagoanos e de acionistas estatais ou privados. A AGÊNCIA iniciou suas atividades em 15 de abril de 2009, está vinculada legal e estatutariamente à, está vinculada legal e estatutariamente à Secretaria de Estado de Governo - SEGOV, com autorização do Banco Central para seu funcionamento.

Com sede no município de Maceió e capital integralizado de R\$ 80 milhões de reais, a Agência é um instrumento de execução de políticas pública do Estado de Alagoas e tem como objetivo social contribuir para fomentar financeiramente o desenvolvimento sustentável do Estado, estimulando a geração de emprego e renda através de financiamento de microcrédito, apoiando projetos empresariais das micro e pequenas empresas e dessa forma contribuir para a redução das desigualdades sociais.

CONTROLE ACIONÁRIO

Constituída na forma de sociedade anônima, a DESENVOLVE-AL tem como acionistas: o Estado de Alagoas com 99,99% das ações, a Federação das Indústrias do Estado de Alagoas - FIEA, a Federação do Comércio de Bens, Serviços e Turismo do Estado de Alagoas - FECOMERCIO, a Federação da Agricultura e Pecuária do Estado de Alagoas - FAEAL e a Câmara de Dirigentes Lojistas de Maceió - CDL que juntos detêm 0,01% das ações.

IDENTIDADE ORGANIZACIONAL

Missão: Criar soluções para indução e aceleração do desenvolvimento sustentável com inclusão social e produtiva no Estado de Alagoas.

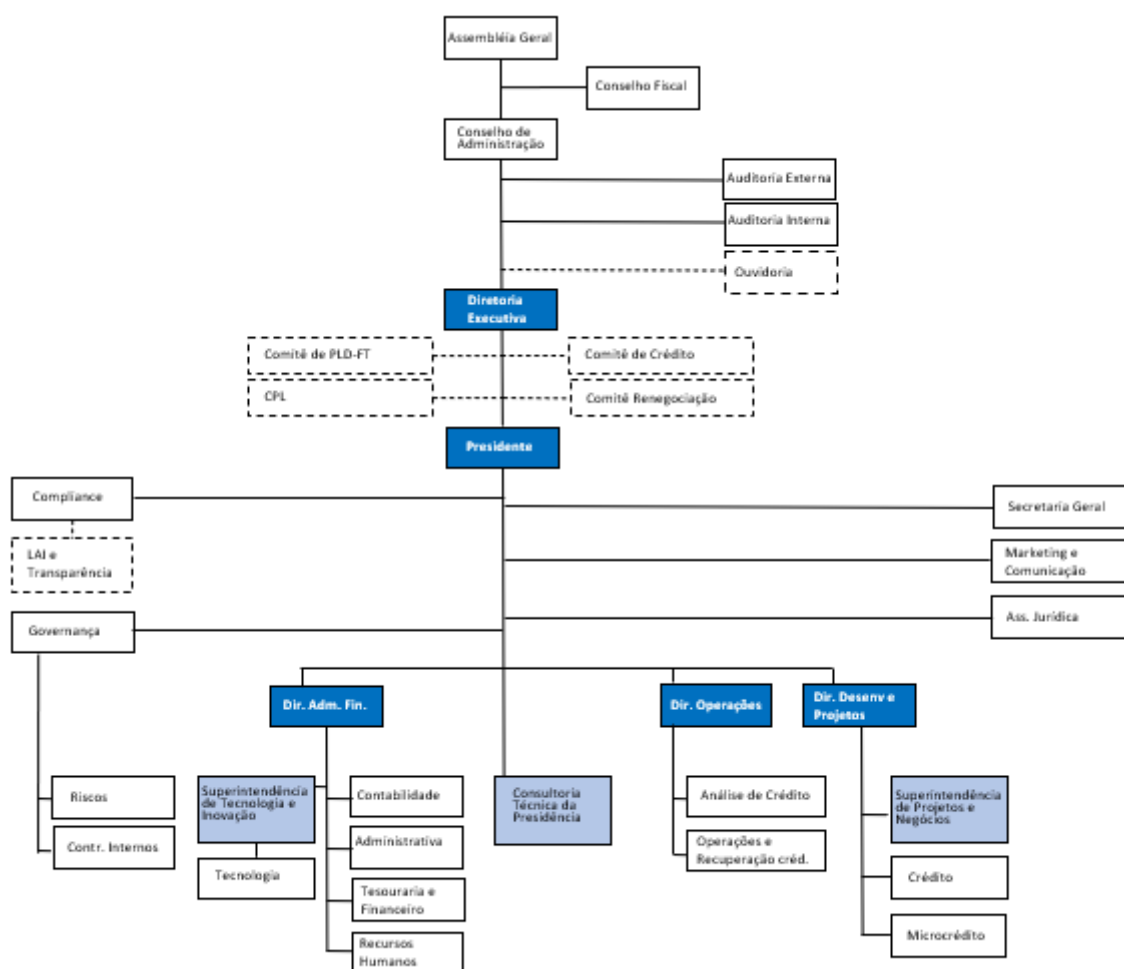
Visão: Ser referência para o Estado de Alagoas como agência sustentável, formuladora de

políticas públicas e parceira na construção de soluções de desenvolvimento.

Valores: Consciência ética, responsabilidade social, inovação, criatividade e compromisso com a qualidade dos serviços

ESTRUTURA ORGANIZACIONAL

ORGANOGRAMA



1. GOVERNANÇA CORPORATIVA

A Governança corporativa da DESENVOLVE-AL, obedece a uma rotina de melhoria contínua, guarda os princípios da transparência, da responsabilidade corporativa da instituição, proporciona a tomada de decisão sempre de forma colegiada e por alçadas. Sua orientação estratégica é dada pelo Conselho de Administração, Conselho Fiscal e pela Diretoria Executiva da Instituição.

No 1º semestre de 2023, em 5 de abril de 2023 tomou posse o novo Diretor Presidente da Agência, através da reunião institucional com a presença dos colaboradores, conforme se verifica na

lista de presença nº 40 sob a guarda da Governança. A homologação pelo BACEN se deu através da apresentação do documento extraído do UNICAD (sistema do Banco Central do Brasil), por meio do BCCorreio de 31.3.2023, tendo o Conselho de Administração registrado sua ciência na 4ª Reunião Ordinária. O mandato se estenderá até a 1ª Reunião Ordinária do Conselho de Administração após a Assembleia Geral Ordinária de 2024, com possibilidade de reeleição por até 3 (três) mandatos.

Seguiram-se as homologações pelo BACEN e posse do Diretor Administrativo Financeiro e da Diretora de Desenvolvimento e Projetos, através da apresentação do Ofício 12.207/2023–BCB/Deorf/GTREC - PE 231619 e Ofício 12.306/2023–BCB/Deorf/GTREC - PE 0000228902, recebido por meio do BCCorreio (Sistema do Banco Central do Brasil) com a comunicação de deferimento de pleito, e assinatura do Termo de Posse em 16/05/2023 e 17/05/2023, cujo mandato se estenderá até a posse dos que forem eleitos na primeira Reunião do Conselho de Administração após a Assembleia Geral Ordinária de 2024 (prevista para Maio/2024).

O Conselho de Administração estava com a vacância de um Membro, sendo preenchida no 1º semestre de 2023, ficando agora com os 07 (sete) membros. O Conselho de Administração registrou ciência destes atos através da 6ª Reunião Ordinária. A partir de então, o Conselho de Administração teve sua composição completa, com as nomeações de todos os membros devidamente homologadas e registradas. Encontra-se em andamento o Processo de Eleição dos novos Membros do Conselho Fiscal para mandato compreendido entre 2023 - 2025.

1.1 CONSELHO DE ADMINISTRAÇÃO

O Conselho de Administração após preenchimento da vacância encontra-se com os 07 (sete) Membros Titulares. As deliberações em reuniões mantiveram assiduidades mensais e com extraordinárias totalizando 09 reuniões. As reuniões foram realizadas por meio de vídeo conferências e presenciais, a depender da celeridade para as deliberações.

1.2 CONSELHO FISCAL

O conselho Fiscal manteve a formação de 03 (três) Membros Titulares. Não houve indicação para compor as vacâncias dos Membros Suplentes. As reuniões de Ordem Ordinárias foram realizadas para as deliberações legais, após as análises competentes normativas e extraordinária quando for convocada.

1.3 DIRETORIA COLEGIADA

A Diretoria Executiva da DESENVOLVE-AL, é composta por Diretoria da Presidência, pela Diretoria Administrativa Financeira, pela Diretoria de Desenvolvimento e Projetos e pela Diretoria de Operações.

1.4 COMPLIANCE

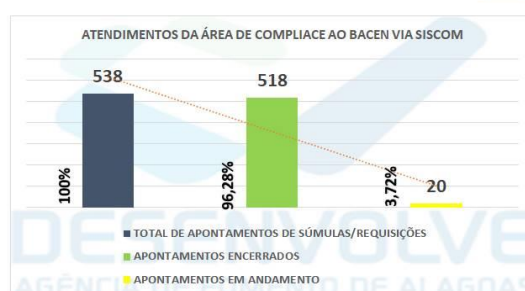
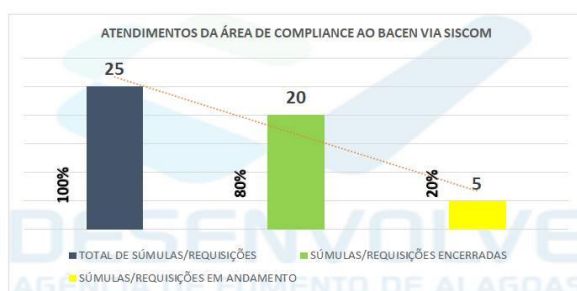
Agência de Fomento de Alagoas S/A Relatório da Administração

Semestre Findo em 30 de junho de 2023 (em milhares de reais, exceto quando indicado de outra forma)

Apresentamos o panorama quantitativo dos atendimentos da Agência de Fomento de Alagoas S.A, ao Banco Central do Brasil (BACEN), a partir das respostas submetidas desde 2020 via APS SISCOM - Sistema Integrado de Suporte e Comunicação da Supervisão, em relação à Súmulas, Requisições e Interações, para o encerramento do 1º semestre de 2023:

ATENDIMENTOS COMPLIANCE AO BACEN VIA SISCOM Panorama Quantitativo de SET/2020 à JUL/2023					
TOTAL DE SÚMULAS/REQUISIÇÕES	SÚMULAS/REQUISIÇÕES ENCERRADAS	SÚMULAS/REQUISIÇÕES EM ANDAMENTO	TOTAL DE APONTAMENTOS DE SÚMULAS/REQUISIÇÕES	APONTAMENTOS ENCERRADOS	APONTAMENTOS EM ANDAMENTO
25	20	5	538	518	20
25 SÚMULAS/REQUISIÇÕES (TOTAL)	20 SÚMULAS/REQUISIÇÕES ENCERRADAS	5 SÚMULAS/REQUISIÇÕES EM ANDAMENTO	538 APONTAMENTOS (TOTAL)	518 APONTAMENTOS (TOTAL)	20 APONTAMENTOS (TOTAL)

SISCOM - Sistema Integrado de Suporte e Comunicação da Supervisão



NOTA: Relatório quantitativo dos atendimentos da área de Compliance da Agência de Fomento de Alagoas (DESENVOLVE) ao Banco Central do Brasil (BACEN) via Sistema Integrado de Suporte e Comunicação da Supervisão (SISCOM), no período de SET/2020 à JUL/2023, através de Súmulas/Requisições. | Atualização: Compliance (27/07/2023).

SISCOM - SISTEMA INTEGRADO DE SUPORTE E COMUNICAÇÃO DA SUPERVISÃO										
POSIÇÃO/MONITORAMENTO DAS SÚMULAS E REQUISIÇÕES (A PARTIR DE SET/2020)										
Número	Depto BCB	Área BCB	Ofício	Assunto	Situação	Data da situação	Apontamentos	Interações		
1	1346	DECON	DECON/GSUP2/DSUPS/COSUP-02	OFÍCIO 24719/2019-BCB/DECON	PLD/CFT	Em andamento	05/11/2019	Apontamentos	Interações	100% Apontamentos
2	2063	DESUC	DESUC/GSUC2/GTREC/COSUP-02	OFÍCIO 17322/2020-BCB/DESUC	Responsabilidade Socioambiental (RSA)	Encerrado	03/08/2021	Apontamentos	Interações	
3	2406	DESUC	DESUC/GSUC2/GTREC/COSUP-02	OFÍCIO 20014/2020-BCB/DESUC	Fundo de Liquidez - Agências de Fomento	Encerrado	10/05/2021	Apontamentos		
4	2697	DESUC	DESUC/GSUC3/COESP/COESP-01	OFÍCIO 24105/2020-BCB/DESUC	Política de Segurança Cibernética	Encerrado	12/11/2020	Apontamentos		
5	3504	DESUC	DESUC/GSUC3/COESP/COESP-01	OFÍCIO 33084/2020-BCB/DESUC	Governança e indicação de diretores	Encerrado	07/12/2021	Apontamentos		
6	4286	DESUC	DESUC/GSUC2/GTREC/COSUP-02	OFÍCIO 31730/2020-BCB/DESUC	MAGEF	Em andamento	22/12/2020	Apontamentos	Interações	
7	4502	DESUC	DESUC/GSUC2/GTREC/COSUP-02	OFÍCIO 6803/2021-BCB/DESUC	Descumprimento de Limite Regulamentar	Encerrado	26/10/2021	Apontamentos		
8	5170	DECON	DECON/GSUP1/DIPEP/COPEP-01	OFÍCIO 21836/2021-BCB/DECON	Auditoria de Observância	Encerrado	23/09/2021	Apontamentos		
9	5229	DESUC	DESUC/GSUC2/GTREC/COSUP-02	OFÍCIO 22386/2021-BCB/DESUC	Exame dos Perfis Operacionais das Agências de Fomento	Encerrado	30/09/2021	Apontamentos		
10	5446	DESUC	DESUC/GSUC2/GTREC/COSUP-02	OFÍCIO 27616/2021-BCB/DESUC	Requisição de Informações e Documentos - SIM	Encerrado	29/12/2021	Apontamentos		
11	5648	DESUC	DESUC/GSUC2/GTREC/COSUP-02	OFÍCIO 3522/2022-BCB/DESUC	Requisição de Informações e Documentos	Encerrado	11/02/2022	Apontamentos		
12	5771	DESUC	DESUC/GSUC2/GTREC/COSUP-02	OFÍCIO 8537/2022-BCB/DESUC	Requisição de Informações e Documentos - SIM	Encerrado	29/04/2022	Apontamentos		
13	5990	DESUC	DESUC/GSUC2/GTREC/COSUP-02	OFÍCIO 23649/2022-BCB/DESUC	Operações de crédito	Em andamento	12/09/2022	Apontamentos		
14	6514	DESUC	DESUC/GSUC2/GTREC/COSUP-02	OFÍCIO 4308/2023-BCB/DESUC	Requisição de Informações e Documentos - SIM	Em andamento	07/06/2023	Apontamentos		
15	6602	DESUC	DESUC/GSUC2/GTREC/COSUP-03	OFÍCIO 7522/2023-BCB/DESUC	Requisição de Informações e Documentos - SIM	Em andamento	22/02/2023	Apontamentos		
16	6835	DESUC	DESUC/GSUC2/GTREC/COSUP-02	OFÍCIO 16449/2023-BCB/DESUC	Inspeção Horizontal - Auditoria Interna - 2023	Em andamento	30/06/2023	Apontamentos		
1	30373	DESUC	DESUC/GSUC3/GTSP1/COSUP-02	OFÍCIO 5209/2020-BCB/DESUC	Pesquisa RAS, PC e TE	Encerrado	16/11/2020	Apontamentos	Interações	100% Apontamentos
2	37469	DESUC	DESUC/GSUC2/GTREC/COSUP-02	OFÍCIO 21472/2020-BCB/DESUC	MAGEF	Encerrado	29/10/2020	Apontamentos	Interações	
3	46215	DESUC	DESUC/GSUC2/GTREC/COSUP-02	OFÍCIO 3190/2021-BCB/DESUC	Requisição de Informações e Documentos	Encerrado	10/02/2021	Apontamentos		
4	46223	DESUC	DESUC/GSUC2/GTREC/COSUP-02	OFÍCIO 3221/2021-BCB/DESUC	AH- MODELOS DE NEGÓCIOS - AGÊNCIAS DE FOMENTO	Encerrado	02/04/2021	Apontamentos		
5	58123	DESUC	DESUC/GSUC2/GTREC/COSUP-02	OFÍCIO 2864/2022-BCB/DESUC	FRID - DECEM/DESUC - GTREC	Encerrado	04/03/2022	Apontamentos		
6	60301	DESUC	DESUC/GSUC2/GTREC/COSUP-02	OFÍCIO 7226/2022-BCB/DESUC	Acompanhamento Contínuo de Entidade Supervisionada	Encerrado	30/03/2022	Apontamentos		
7	72944	DEGEF	DEGEF/GEEEP/DIRAC/COESP-03	OFÍCIO 29817/2022-BCB/DEGEF	Implementação novas normas PRSAC	Encerrado	03/11/2022	Apontamentos		
8	77496	DESUC	DESUC/GSUC2/GTREC/COSUP-02	OFÍCIO 5429/2023-BCB/DESUC	Inspeção Horizontal - Auditoria Interna - 2023	Encerrado	03/03/2023	Apontamentos		
9	79899	DESUC	DESUC/GSUC2/GTREC/COSUP-03	OFÍCIO 5429/2023-BCB/DESUC	Requisição de Informações e Documentos	Encerrado	04/03/2023	Apontamentos		

Atualizado por: Antunes Costa (Compliance) | 27/07/2023

Registre-se, nesta oportunidade, a participação de todas as áreas da Agência no atendimento das solicitações do Órgão de Regulamentação e Fiscalização (BACEN). Este resultado é reflexo do fortalecimento das ações internas (especialmente, a partir de setembro de 2020), pela interface realizada junto à equipe de Supervisão da Gerência Técnica a qual nossa Agência está vinculada, a partir do Segmento 4 (S4).

Embora constem ações “em andamento” (em amarelo), é relevante destacar até o encerramento do 1º semestre 2023 o atendimento de 518 apontamentos de um total de 538, o que corresponde a 96,28% de ações de conformidade.

1.1 RISCO

Com o propósito de alcançar o objetivo propostos, a área de Risco focou suas atividades no atendimento as desconformidades apontadas pela auditoria interna, onde foram atendidos 19 dos 20 itens apontados, todas aprovadas pela Diretoria, dentre manuais e estruturas de gerenciamento de riscos.

Foi elaborado também Manual de Gestão Integrada de Riscos considerando os princípios básicos aplicados a gestão de riscos, as recomendações do Analista de Riscos, reguladores, a ISO 31000, bem como Comitê de Basileia, COSO, as práticas de mercado e compreende a existência de normas, sistemas, rotinas e procedimentos que permitem identificar, mensurar, controlar, mitigar e reportar a exposição aos riscos de forma contínua e integrada.

Além disso, foi atualizado o índice de Basileia e criado os índices de liquidez, são eles: Índice de liquidez geral, índice de liquidez corrente e índice de liquidez seca, assim como seu acompanhamento e monitoramento. Foi realizado também testes de estresse, utilizados como ferramentas amplamente utilizadas para a gestão de riscos na Agência de Fomento, esses testes servem para determinar os potenciais fontes de risco que podem encontrar em cenários de mudança severa nas condições macroeconômicas e avaliar a sua capacidade de resistência a tais eventos.

Além de que, existe em andamento até o momento a ação de parametrização e atualização de riscos para todas as linhas de crédito da Agência, bem como acompanhamento do índice de inadimplência e a criação de mais de 18 ferramentas de análise de risco para utilização dos demais setores da Desenvolve/AL, acerca da inadimplência foi feito o acompanhamento do percentual, bem como reporte sobre o aumento da mesma ser prejudicial à Agência, além de aconselhamento sobre medidas de mitigação de riscos para as diretorias.

Outro fator constante foi o desenvolvimento de estratégias, processos e sistemas de gestão de risco, dentre eles: O gerenciamento de risco de crédito, operacional, liquidez, mercado e etc., tendo em vista evitar perdas para a Agência de Fomento. Em relação ao índice de Basileia, foi realizado o cálculo e divulgação as diretorias e gestores com a posição atual da Agência de acordo com o índice, bem como aconselhamentos, tendo em vista mitigar os riscos.

Ainda sobre a auditoria interna e externa, foi realizado cronograma para sanar as não conformidades. Foi realizado parecer técnico das áreas quando necessário com atividades que incorram em riscos, bem como suporte sobre diversos assuntos. Por fim está sendo elaborado relatório pilar III, bem como o planejamento para elaboração do RAS Declaração de Appetite por Riscos anual referente ao próximo exercício. Todas as atividades descritas acima foram iniciadas em 07/03/2023, a partir da contratação de profissional para o setor de riscos.

1.2 COLABORADORES

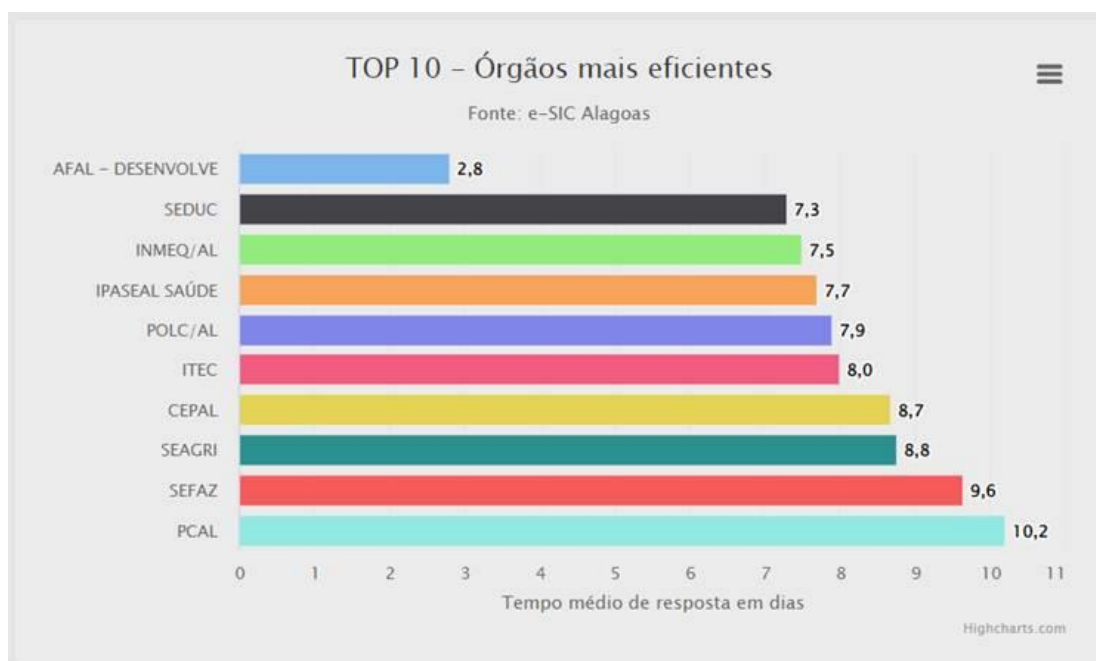
O Diretor Presidente, no 1º semestre de 2023, de acordo com as necessidades de uma melhor estrutura para atender, as novas demandas, adotou o preenchimento cargos internos, o que contribuiu

para o aumento do contingente de colaboradores da Agência, passando de 51 para 56.

1.3 OUVIDORIA - LAI - Lei nº 12.527/2021

Finalizamos o 1º semestre de 2023 com a emissão do relatório da ouvidoria, atestando o atendimento de 01 (uma) solicitação dos nossos clientes, bem como, ao atendimento da Lei LAI-12.527/2021-que regulamenta o direito constitucional às informações Públicas.

Em atendimento às súmulas do Banco Central, a Diretoria responsável pela Ouvidoria foi designado no SISORF - UNICAD. Considerando a posição comparativa com os demais órgãos do Estado, a DESENVOLVE-AL, ocupa a 1ª posição em destaque em atendimento quando comparada a outros órgãos do Estado de Alagoas, desde o segundo semestre de 2021. Destacamos a seguir a posição comparativa com os demais órgãos do Estado dos atendimentos da Lei LAI:



2. DESEMPENHO OPERACIONAL

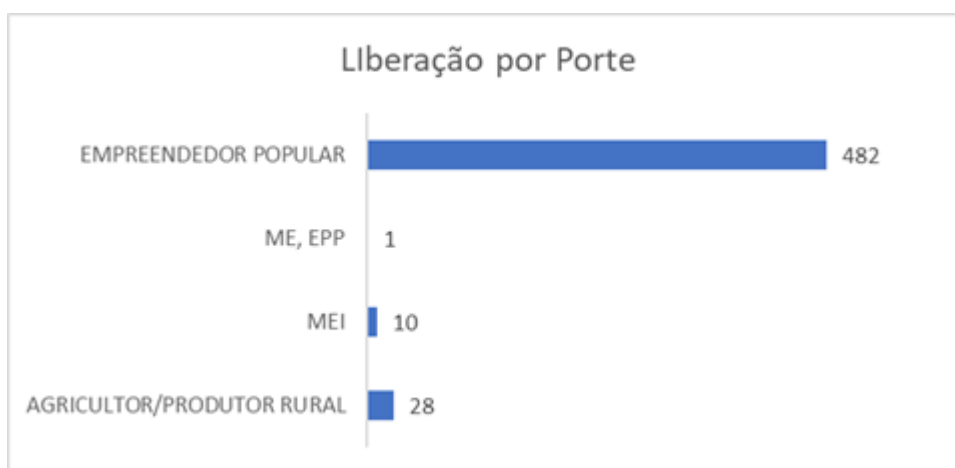
O volume de empréstimos liberados no primeiro semestre de 2023, foi de R\$ 1.219 mil (um milhão duzentos e dezenove mil reais), contra R\$ 4.726 mil (quatro milhões setecentos e vinte e seis mil reais) do mesmo período do ano de 2022, uma queda de 257,93%.

Em contrapartida, ocorreram baixas de contratos como prejuízo no primeiro semestre de 2023 no montante de R\$ 1.207 mil (um milhão duzentos e sete mil reais), representando em 3,34% do saldo da carteira de crédito no final do semestre. Demonstramos a seguir o desempenho de cada linha de crédito, durante o 1º semestre de 2023, elencando a quantidade de operações realizadas e o montante investido nas linhas de operações DESENVOLVE-AL:

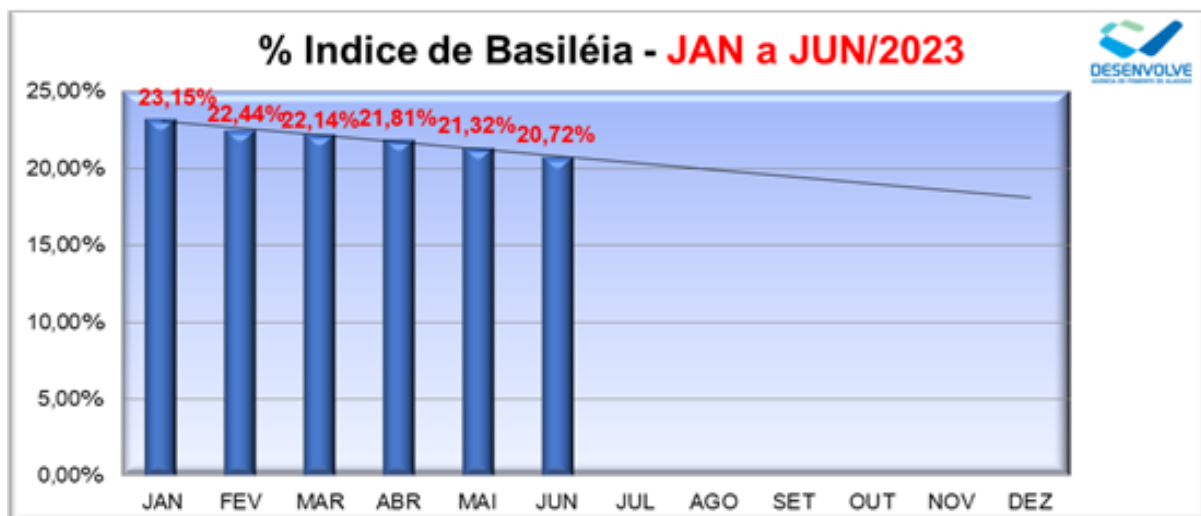
(Em mil R\$)

LINHAS DE CRÉDITO	QUANT.	MICROCRÉDITO E OUTROS
MC DESENVOLVE A	2	R\$ 28
MC DESENVOLVE B	4	R\$ 52
MC DESENVOLVE C	2	R\$ 12
CANA DE AÇÚCAR GIRO	6	R\$ 211
CANA DE AÇÚCAR DESENVOLVE	22	R\$ 384
FUNGETUR - GIRO	1	R\$ 15
MC GRUPO DE AVAL B	1	R\$ 21
EMPREENDEDOR POPULAR	482	R\$ 482
MULHER TRABALHADORA - EXP	1	R\$ 14
TOTAL	521	R\$ 1.219

A seguir quadro estatístico dos valores investidos nas diversas linhas de créditos DESENVOLVE-AL, por porte econômico, durante o 1º semestre de 2023.



Por último apontamos o índice de Basileia, conhecido como índice de solvência ou solvabilidade, que indica a capacidade das instituições financeiras em honrar suas obrigações de pagamento, calculados de janeiro a junho de 2023.



* O índice de junho/2023 até o final dessa edição, não estava devidamente parametrizado.

Em relação ao índice de Basileia, a recomendação Internacional é de no mínimo 8%. No Brasil, quem determina os patamares desejáveis do indicador é o Banco Central. Em 2022, a entidade exigia o Índice de Basileia mínimo de 11% para as instituições financeiras no geral. Dessa maneira, as instituições que apresentam um Índice de Basileia igual ou maior a esses valores tendem a ser mais seguras, a Desenvolve AL, atualmente está acima desses parâmetros, estando dentro do enquadramento determinado pelo Banco Central.

3. AÇÕES ADMINISTRATIVAS E JUDICIAIS.

Durante o 1º semestre de 2023, o setor Jurídico da DESENVOLVE-AL, promoveu todas as medidas administrativas e judiciais acauteladoras de direitos e interesses da Instituição, notadamente ingressou com 36 (trinta e seis) ações de execução de título extrajudicial em face dos devedores inadimplentes, pleiteando em juízo o valor de R\$ 394.781,11 (trezentos e noventa e quatro mil setecentos e oitenta e um reais e onze centavos), tendo recolhido o valor de R\$ 38.091,52 (trinta e oito mil noventa e um reais e cinquenta e dois centavos), referente ao pagamento das custas processuais iniciais.

	(Em R\$)		
	Nº de ações ingressadas	Valor da ação	Custas processuais
1º semestre de 2023	36	R\$ 394.781,11	R\$ 38.091,52

Com relação ao mesmo período de 2022 houve uma diminuição no número de ações ajuizadas, e conseqüentemente nos valores das ações e pagamentos das custas iniciais, visto que foram ajuizadas no primeiro semestre do ano anterior 37 (trinta e sete) ações de execução de título extrajudicial, sendo o valor pleiteado em juízo de R\$ 752.762,75 (setecentos e cinquenta e dois mil setecentos e sessenta e dois reais e setenta e cinco centavos), tendo recolhido o valor de R\$ 41.706,02 (quarenta e um mil

setecentos e seis reais e dois centavos), referente ao pagamento das custas iniciais. Foi ajuizada no primeiro semestre de 2022, a ação de obrigação de fazer em face da empresa CACTVS INSTITUIÇÃO DE PAGAMENTO S/A, pleiteando em juízo o valor de R\$ 241.047,36 (duzentos e quarenta e um mil, quarenta e sete reais e trinta e seis centavos), tendo recolhido o valor de R\$ 6.298,19 (seis mil, duzentos e noventa e oito reais e dezenove centavos). Sendo o montante cobrado naquele período em juízo referente às 38 (trinta e oito) ações o valor de R\$ 993.810,11 (novecentos e noventa e três mil, oitocentos e dez reais e onze centavos), tendo recolhido R\$ 48.004,21 (quarenta e oito mil, quatro reais e vinte e um centavos) de custas iniciais.

Vale ressaltar que desde 21 de fevereiro de 2020, em conformidade com a Portaria Interna nº 004/2020, foi definido um valor de alçada para o ajuizamento das ações de execução de título extrajudicial, qual seja o valor acima de R\$ 10.000,00 (dez mil reais). Portanto, os débitos com valores inferiores ao mencionado são cobrados de forma administrativa/extrajudicial, através do setor de cobrança e recuperação de crédito.

A Gerência do Jurídico no 1º (primeiro) semestre de 2022, evitou o ajuizamento de 10 (dez) ações de execução contra clientes inadimplentes, através da renegociação administrativa do débito, alguns desses clientes, inclusive, quitaram os seus débitos. Também fora realizado um trabalho de orientação e divulgação aos setores da DESENVOLVE-AL, quanto à observância e aplicação dos dispositivos legais vigentes e suas alterações, assim com a verificação e fiscalização do cumprimento das providências de natureza jurídica pelos setores da DESENVOLVE-AL.

4.RESULTADO ECONÔMICO-FINANCEIRO

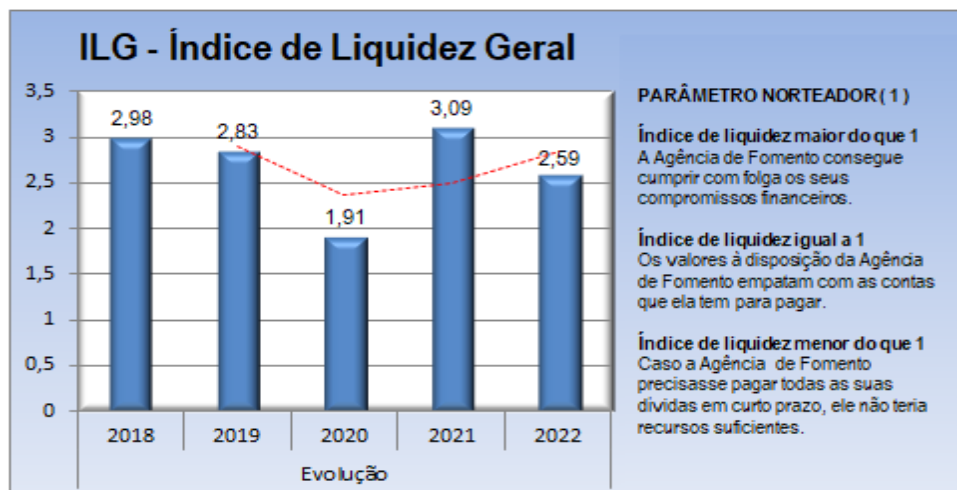
No 1º Semestre do exercício social de 2023, houve uma redução das receitas de operações de créditos em 28% em relação ao mesmo período de 2022, a DESENVOLVE-AL, registrou um prejuízo de R\$ 1.156 mil (um milhão cento e cinquenta seis mil reais), resultando em um prejuízo acumulado contábil no patrimônio líquido da agência em 30 de junho de 2023 de R\$ 22.824 mil (vinte e dois milhões, oitocentos e vinte quatro mil reais). Dentre os fatores preponderantes para o prejuízo apresentado nesse semestre estão as provisões das operações de créditos que registrou um montante líquido de R\$ 1,724 mil (um milhão e setecentos e vinte quatro mil reais), e o aumento das despesas com pessoal em 24,79% em relação ao 1º semestre de 2022. O total de ativos teve uma variação negativa de 5,23% quando comparado com o saldo do final do exercício de 2022, fechando o 1º semestre de 2023 em R\$ 79.772 mil (setenta e nove milhões, seiscentos e sessenta mil reais), sendo 54,74% de títulos e valores mobiliários, 35% de operações de crédito, e 10,26% de outros ativos. Na tabela a seguir estão demonstrados os valores referentes ao 1º semestre.

(Em mil R\$)

	Resultado	Provisão Líquida Reversão	Saldo do Patrimônio Líquido	Saldo Total de Ativos
1º semestre de 2023	(-) R\$ 1.156	(-) R\$ 613	R\$ 57.590	R\$ 79.772

4.1 ÍNDICE DE LIQUIDEZ GERAL

Os resultados abaixo representam o índice de liquidez geral, utilizado para medir a capacidade que a Agência tem de honrar com as suas obrigações de curto e longo prazo. Na análise exposta é possível verificar a comparação entre os últimos 05 anos, levando em consideração os resultados, percebe-se que a Agência de Fomento possui capital disponível suficiente para arcar com todas as suas obrigações, pois está acima do parâmetro norteador 1, conforme descrição no gráfico.



5. CONTRATOS, CONVÊNIOS E OUTROS DE RECEITAS.

Cumprindo-se o papel de fomentar atividades produtivas e orientadas, a linha de crédito do Empreendedor Popular “Crédito do Povo” foi dada continuidade, ofertando crédito a baixo custo, com prazos 15 meses de amortização e 03 meses de carência. O “crédito na palma na mão” teve como principal objetivo contribuir diretamente para empreendedores informais. Foram 482 empreendedores contemplados com crédito de R\$ 1.000,00 reais, cujo objetivo principal foi contribuir para alavancar os pequenos negócios, criando oportunidades de negociação e gerando oportunidades de negociação e avanço de atividades subsidiadas.

Ainda no primeiro semestre, tivemos uma mudança de objetivo quanto a captação de recursos, e a ampliação das ofertas de crédito por meio de linhas que potencializam setores relevantes dentro da nossa economia, deixamos de olhar no campo micro, e, passamos a visualizar oportunidades no campo Macro, buscando externamente, oportunidade de FUNDING a baixo custo, cujo principal objetivo é criar um leque de produtos de crédito que atinjam uma maior carteira de clientes, com riscos minimizados.

Diante deste novo cenário, foi reativada a carteira da linha do turismo, que, agora passou a chamar “crédito do trabalhador do turismo”, com a retomada com indexador do índice Nacional de Preços ao Consumidor - INPC, somado ao spread da operação, temos uma linha de crédito com grandes possibilidades de a taxa de juros anual ser inferior a 10% a.a. A linha foi lançada junto ao Governo do Estado, Secretaria de Turismo e a DESENVOLVE/AL.

Outro ponto extremamente importante, é a área de inovação e tecnologia, fazendo um recorte dos últimos 05 (cinco) anos, os investimentos do setor público alagoano na área tecnológica foi concentrado em sua grande parte na promoção do fortalecimento de empresas locais e abertura de novas possibilidades para empreendedores na base tecnológica.

A Agência de Fomento de Alagoas - DESENVOLVE/AL, exerce papel fundamental na construção do fortalecimento e expansão de produtos e serviços por meio da oferta de crédito às microempresas e empresas de pequeno porte, com isto foi pleiteado um crédito de R\$ 10 milhões por meio da Financiadora.

6. COBRANÇA E RECUPERAÇÃO DE CRÉDITO

A equipe responsável pela cobrança e recuperação de crédito da DESENVOLVE-AL, conta com o envolvimento de diversos departamentos e profissionais, tendo como objetivo contribuir com as melhores práticas de gestão e controle, como também na operacionalização em todas as áreas da empresa, desde o estabelecimento das linhas de crédito, ao compromisso de proporcionar melhores resultados e desenvolvimento sustentável para as empresas e produtores do Estado. O capital e disponibilidades de caixa da Agência, são todos aplicados em títulos públicos federais, como trata o art. 3º da Resolução nº 2.828, do Banco Central do Brasil.

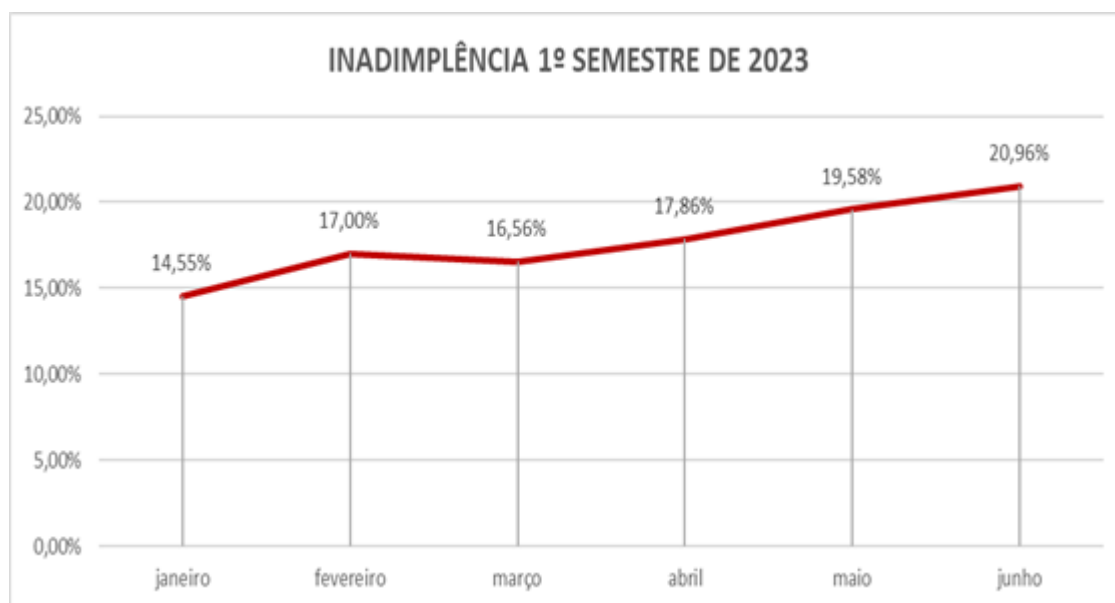
Em relação à Recuperação de Crédito, no primeiro semestre do ano de 2023 foram renegociados contratos perfazendo o valor de R\$ 676 mil (seiscentos e setenta e seis mil reais). O valor recuperado foi de R\$ 371 mil (trezentos e setenta e um mil reais).

Após o grande crescimento da nossa carteira de crédito, onde o Setor de Operações passou a auxiliar as novas linhas de crédito do Pró-Renda, lançadas pelo Governo de Alagoas, para atender aos MEI's, ME's e EPP's nos seus diversos seguimentos, voltamos a rotina de cobrança mais efetiva, principalmente com os clientes que apresentam maiores riscos a DESENVOLVE-AL.

Estamos fazendo o gerenciamento semanal da cobrança por parte de cada assistente e analista de operações, onde é verificado a recuperação de cada colaborador mensalmente, por meio de relatórios individuais, aumentando a eficiência na cobrança aos nossos clientes com saldo em aberto.

7. INADIMPLÊNCIA

Com o aumento da nossa carteira advinda em sua maioria das linhas PRÓ RENDA e CRÉDITO DO POVO (EMPREENDEDOR POPULAR), nossa inadimplência teve um disparo comparado ao primeiro semestre do ano anterior. Como as duas linhas foram vinculadas a política governamental, esta inadimplência estava esperada, principalmente ao se falar da linha lançada no período da pandemia por COVID-19:



Visando a diminuição da Inadimplência, nossa diretoria de operações focou em recuperar o máximo dos clientes em atrasos e inadimplentes, como também, a grande parte dos empréstimos que foram baixados para o prejuízo, introduzindo em nossa rotina operacional um sistema de meta mensal de recuperação. A Diretoria de Operações está fortalecendo o setor com mais colaboradores e buscando também a contratação da empresa de cobrança, trazendo melhores resultados e revertendo o cenário apresentado.

8.PERSPECTIVAS PARA O 2º SEMESTRE DE 2023.

No que tange à gestão administrativa, financeira e operacional, a DESENVOLVE-AL, vem cada vez mais apostando em seus novos empreendimentos, buscando alcançar novos projetos e estruturação, efetuando planejamentos como: de Negócios, Estratégicos e Plano de Capital, voltados exclusivamente a alavancar suas ferramentas internas de investimentos em operações e estrutura administrativa. Dessa forma, com a nomeação do novo corpo Diretivo da Desenvolve/AL, novas ideias e novos projetos foram colocados em pauta para a elaboração e a possível execução dentro do ano letivo, como por exemplo:

- I. Ajuste nas linhas de crédito. Alteração das taxas de juros tornando-as mais competitivas em consonância com as instituições financeiras do Estado de Alagoas, como também foi realizado os ajustes nos prazos e valores a serem ofertados para as linhas de crédito com recursos próprios;
- II. Elaboração do Projeto para atendimento aos Municípios, um programa para atender os municípios alagoanos na aquisição de máquinas e equipamentos tendo como garantia o repasse do ICMS. Atualmente o projeto está em fase final de elaboração;
- III. Captação de Funding de Terceiros. Retomada da parceria junto a FINEP na captação de funding, onde a Desenvolve conseguiu a renovação da carta de crédito e

autorização para operar o valor limite de até R\$ 10 milhões para a concessão de crédito no âmbito da Tecnologia e inovação para as Micro e Pequenas Empresas do Estado de Alagoas. Atualmente as linhas de crédito a serem ofertadas por meio deste funding estão em processo de parametrização e ajustes internos.

- IV. Lançamento do Programa Crédito do Trabalhador do Turismo. Programa lançado pelo Governo do Estado de Alagoas para atender os empreendedores formalizados (MEI, ME e EPP) no primeiro semestre, com o objetivo de fortalecer a categoria no momento da baixa temporada. A Desenvolve como agente financeiro, tem a disponibilidade de Funding do FUNGETUR, no valor de R\$ 11 milhões para atendimento a categoria, e, com potencial de aumento do valor a ser operacionalizado mediante a demanda escoada;
- V. Linha de Crédito para a Mulher Empreendedora. Pensando na força da mulher Alagoana, a Desenvolve lançou a linha mulher empreendedora para atendimento as pessoas do gênero feminino que exerçam suas atividades da maneira informal (desde que comprovem a atividade) até o limite de R\$ 21 mil e para as MEI, ME e EPP (desde que estas últimas a sociedade sejam constituídas apenas por mulheres). Para as ME e EPP o limite pode chegar até 180 mil; e
- VI. Fortalecimento com os municípios parceiros. Atualmente a Desenvolve possui parceira com 17 municípios com termo de Parceira e Cooperação Técnica assinados, com o objetivo de focar na captação de cliente; atendimento na sala do empreendedor e visitas à cidade da equipe técnica para participação de seminários de crédito e divulgação das linhas de crédito. Uma das metas para este ano é, a ampliação dos atendimentos via municípios, de modo a abranger os serviços atendendo o maior número de empreendedores e empresas.

Eduardo Brasil Barreto
Diretor Presidente

Antônio Tenório Cavalcante Neto
Diretor Adm. Financeiro

Michael Pereira de Barros
Diretor de Operações

Caroline Albuquerque Toledo Medeiros
Diretora de Desenvolvimento e Projeto

Agência de Fomento de Alagoas S/A

Balço Patrimonial

Semestre Findo em 30 de junho de 2023 (em milhares de reais, exceto quando indicado de outra forma)

Ativo	30/06/2023	31/12/2022	Passivo e Patrimônio Líquido	30/06/2023	31/12/2022
Circulante	57.314	54.848	Circulante	1.499	1.557
Disponibilidades (Nota 3.c)	386	213	Obrigações por Repasse (Nota 8)	530	654
Títulos e Valores Mobiliários (Nota 3.c e 4)	39.704	41.617	Obrigações por Repasses - FINEP	530	654
Operações de Crédito (Nota 5)	10.851	11.918	Outras Obrigações (Nota 9)	969	903
Empréstimos	12.902	12.544			
Financiamentos	4.605	4.993			
(-) Provisão para Operações de Crédito	(6.656)	(5.619)			
Outros Créditos, Valores e Bens (Nota 6)	6.373	1.100			
Não Circulante	22.458	29.331	Não Circulante	20.683	23.875
Realizável a Longo Prazo	20.995	27.618	Obrigações por Repasse (Nota 8)	16.798	19.772
Títulos e Valores Mobiliários (Nota 4)	3.967	3.531	Obrigações por Repasses - FINEP	230	402
Operações de Crédito (Nota 5)	17.028	21.689	Obrigações por Repasses - FUNGETUR	16.568	19.370
Empréstimos	13.770	18.149			
Financiamentos	4.830	6.742	Outras Obrigações (Nota 9)	3.885	4.103
(-) Provisão para Operações de Crédito	(1.572)	(3.202)			
Outros Créditos, Valores e Bens (Nota 6)	-	2.398	Total do Passivo	22.182	25.432
Imobilizado (Nota 7)	1.463	1.712	Patrimônio Líquido	57.590	58.746
Imobilizado de Uso	4.852	4.804	Capital social (Nota 11.a)	80.414	80.414
(-) Depreciação Acumulada	(3.389)	(3.091)	Lucros ou Prejuízos Acumulados (Nota 11.b)	(22.824)	(21.668)
Intangível (Nota 7)	-	1			
Ativos Intangíveis	565	565			
(-) Amortização Acumulada	(565)	(564)			
Total do Ativo	79.772	84.178	Total do Passivo e do Patrimônio Líquido	79.772	84.178

Agência de Fomento de Alagoas S/A
 Demonstração de resultado
 Semestre Findo em 30 de junho de 2023 (em milhares de reais, exceto quando
 indicado de outra forma)

Descrição	30/06/2023	30/06/2022
Receita da Intermediação Financeira	4.339	4.641
Operações de Crédito (Nota 12)	1.526	2.117
Prestação de Serviços	-	6
Rendas de Títulos e Valores Mobiliários (Nota 13)	2.813	2.518
Despesas da Intermediação Financeira	(1.541)	(3.435)
Reversão / (Provisão) para Operação de Crédito (Nota 14)	(613)	(2.673)
Despesas de Obrigações por Empréstimos e Repasses	(928)	(762)
Resultado Bruto da Intermediação Financeira	2.798	1.206
Outras Receitas/(Despesas) operacionais	(4.542)	(4.287)
Despesas com Honorários (Nota 15.a)	(621)	(526)
Despesas com Pessoal (Nota 15.b)	(2.472)	(1.981)
Despesas Administrativas (Nota 16)	(1.337)	(1.323)
Despesas Tributárias (Nota 17.b)	(247)	(265)
Despesas de depreciação e amortização (Nota 18)	(299)	(298)
Outras receitas / (despesas) operacionais (Nota 19)	433	106
Resultado operacional	(1.744)	(3.081)
Resultado não operacional	589	514
Receitas não operacionais (nota 20)	589	514
Resultado antes da tributação sobre o lucro e participações	(1.156)	(2.567)
Imposto de renda (Nota 17.a)	-	-
Contribuição social (Nota 17.a)	-	-
Lucro/(Prejuízo) líquido do mês	(1.156)	(2.567)
nº de ações da Agência	8.041	8.041
Lucro/(Prejuízo) líquido por ação (em reais)	(0,14)	(0,32)
Valor patrimonial da ação (em reais)	7,16	7,61

As notas explicativas são parte integrante das demonstrações financeiras

Agência de Fomento de Alagoas S/A
Demonstração do resultado abrangente
Semestre Findo em 30 de junho de 2023 (em milhares de reais, exceto quando
indicado de outra forma)

Descrições	30/06/2023	30/06/2022
Lucro/(Prejuízo) líquido do semestre	(1.156)	(2.567)
Resultados abrangentes	-	-
Resultado abrangente do semestre	(1.156)	(2.567)

Agência de Fomento de Alagoas S/A
 Demonstração das mutações do patrimônio líquido
 Semestre Findo em 30 de junho de 2023 (em milhares de reais, exceto quando
 indicado de outra forma)

Descrição	Capital Social	Reserva de Lucros		Lucros (Prejuízos) Acumulados	Total do Patrimônio Líquido
		Reserva Legal	Reserva Especiais		
Em 1º de janeiro de 2022	80.414	-	-	(16.678)	63.736
Resultado do Período (Nota 12.b)				(2.567)	(2.567)
Em 30 de junho de 2022	80.414	-	-	(19.245)	61.169
Mutações do 1º semestre 2022	-	-	-	(2.567)	(2.567)
Em 1º de janeiro de 2023	80.414	-	-	(21.668)	58.746
Resultado do Período (Nota 12.b)				(1.156)	(1.156)
Em 30 de junho de 2023 (Nota 12.a)	80.414	-	-	(22.824)	57.590
Mutações do 1º semestre 2023	-	-	-	(1.156)	(1.156)

As notas explicativas são parte integrante das demonstrações financeiras

Agência de Fomento de Alagoas S/A
 Demonstração dos fluxos de caixa - método indireto
 Semestre Findo em 30 de junho de 2023 (em milhares de reais, exceto quando
 indicado de outra forma)

Descrição	30/06/2023	30/06/2022
Fluxos de Caixa das Atividades Operacionais		
Lucro (Prejuízo) Antes do Imposto de Renda e da Contribuição Social	(1.156)	(2.567)
Ajustes do Lucro Líquido		
Depreciação e amortização	299	298
Estimativa c/ perdas p/ créd. de liq. Duv. (Reversão)	895	386
Ajustes de exercícios anteriores	-	-
Redução (Aumento) de Ativos		
Títulos e Valores Mobiliários	(436)	(174)
Operações de Crédito Ativas	4.832	1.538
Outros Créditos, Valores e Bens	(2.875)	44
Aumento (Redução) de Passivos		
Outras Obrigações	(153)	(1.353)
Obrigações por Repasses	(3.097)	(421)
Caixa Gerado / (consumido) pelas Operações	(1.692)	(2.249)
Imposto de renda e contribuição social pagos	-	-
Caixa Líquido Gerado / (consumido) pelas Atividades Operacionais	(1.692)	(2.249)
Fluxos de Caixa das Atividades de Financiamento		
Aumento de Capital	-	-
Caixa Líquido Gerado / (Aplicado) nas Atividades de Financiamento	-	-
Fluxos de Caixa das Atividades de Investimento		
(Aquisição)/Baixas de Bens para Uso Próprio	(49)	(38)
Caixa Líquido Gerado / (Aplicado) nas Atividades de Investimento	(49)	(38)
Aumento (Redução) Líquido de Caixa e Equivalentes de Caixa	(1.740)	(2.287)
Caixa e equivalentes de caixa no início do Período	41.830	46.613
Caixa e equivalentes de caixa no final do Período (Nota 4.c)	40.090	44.326
Varição de Caixa e Equivalentes de Caixa	(1.740)	(2.287)

As notas explicativas são parte integrante das demonstrações financeiras

Agência de Fomento de Alagoas S/A
Notas explicativas às demonstrações financeiras
Semestre Findo em 30 de junho de 2023 (em milhares de reais, exceto quando indicado de outra forma)

1. Informações Gerais e Contexto Operacional

A Agência de Fomento de Alagoas S/A (Desenvolve) é uma Instituição Financeira de capital fechado, constituída sob a forma de sociedade anônima de economia mista, criada pela Lei Estadual nº 6.488 de 16 de junho de 2004. Teve seu funcionamento autorizado pelo Banco Central do Brasil em 25 de março de 2009. É regida pelas Resoluções nº 2.828/01, alterada pelas Resoluções nºs 3.757/09 e 3.834/10, do Conselho Monetário Nacional (CMN). Em 30 de agosto de 2012, através da Lei 7.409, a Entidade passou a denominar-se Agência de Fomento de Alagoas S/A.

A Agência de Fomento de Alagoas S/A tem como objetivo fomentar o desenvolvimento econômico e social do Estado de Alagoas, através de financiamento aos setores público e privado, podendo praticar operações de recursos captados no país e no exterior, originários de:

- a. Fundos constitucionais;
- b. Orçamento estadual e municipal; e
- c. Organismos e instituições nacionais e internacionais de desenvolvimento.

Também faz parte do objeto social à prestação de garantias, prestação de serviços de consultorias, bem como exercer o papel de agente financeiro e administrador de fundos de desenvolvimento. A Agência de Fomento de Alagoas S/A, é uma instituição financeira supervisionada e regulada pelo Banco Central do Brasil (BACEN). Ela é ligada ao Governo do Estado de Alagoas, através da Secretaria de Estado do Desenvolvimento Econômico e Turismo.

Para melhor atingir seus objetivos, a Agência de Fomento de Alagoas S/A, trabalha em parceria com entidades nacionais, como a Organização das Cooperativas Brasileiras (OCB), Serviço Brasileiro de Apoio às Micro e Pequenas Empresas (SEBRAE), a Financiadora de Estudos e Projetos (FINEP) e o FUNGETUR - Fundo Geral de Turismo (MTUR).

Em agosto de 2023 o Banco Central do Brasil recomendou correções através da súmula 06602.AD001 para as demonstrações financeiras do exercício findo em 31 de dezembro de 2022, bem como para o semestre findo em 30 de junho de 2023, através da representação apropriada dos itens patrimoniais e resultado na instituição, em conformidade com Resolução CMN 4.911/21. Dessa maneira, após a reapresentação das demonstrações financeiras de 2022, houve a emissão das demonstrações financeiras do exercício findo em 30 de junho de 2023, foram aprovadas pela Diretoria Executiva em 04 de dezembro de 2023.

2. Apresentação das Demonstrações Financeiras

As informações financeiras são apresentadas com relevância e representação fidedigna para os usuários, apresentando uma maior capacidade preditiva para auxílio na tomada de decisão.

As demonstrações financeiras foram elaboradas a partir de diretrizes contábeis emanadas das Leis n.º 4.595/64 (Lei do Sistema Financeiro Nacional) e 6.404/76 (Lei das Sociedades por Ações), com as alterações introduzidas pelas Leis n.º 11.638/07 e 11.941/09, para a contabilização das operações, associadas às resoluções, normas e instruções do CMN e do BACEN.

As demonstrações financeiras incluem estimativas e premissas, tais como: a mensuração de perdas estimadas com operações de crédito; e provisões cíveis, tributárias e trabalhistas, quando aplicáveis. Os resultados efetivos podem ser diferentes daqueles estabelecidos por essas estimativas e premissas.

As demonstrações financeiras contemplam a incorporação dos recursos recebidos do Governo do Estado de Alagoas, os quais foram tratados como subvenção governamental. As receitas e as correspondentes despesas são contabilizadas, de forma simultânea, com base no Regime de Competência, independentemente de recebimento ou pagamento, ou seja, no momento do fato gerador, em consonância com as práticas contábeis adotadas no Brasil

Agência de Fomento de Alagoas S/A
Notas explicativas às demonstrações financeiras
Semestre Findo em 30 de junho de 2023 (em milhares de reais, exceto quando indicado de outra forma)

aplicáveis às instituições financeiras autorizadas a funcionar pelo Banco Central do Brasil e a NBC TG 07 (R2) - Subvenção e Assistência Governamentais.

As demonstrações seguem a Resolução do Banco Central do Brasil de nº 2, de 12 de agosto de 2020, ao qual trata sobre os critérios gerais para elaboração e divulgação de demonstrações financeiras. Conforme Art. 42: “As instituições financeiras e demais instituições autorizadas a funcionar pelo Banco Central do Brasil devem divulgar suas demonstrações financeiras de forma comparativa com o período anterior, cabendo observar que:

I - O Balanço Patrimonial ao final do período corrente deve ser comparado com o Balanço Patrimonial do final do exercício social imediatamente anterior; e

II - As demais demonstrações devem ser comparadas com as relativas aos mesmos períodos do exercício social anterior para as quais foram apresentadas.

§ 1º Admite-se que as demonstrações mencionadas no inciso II do caput relativas aos períodos findos em 31 de dezembro sejam comparadas com as demonstrações relativas ao exercício social anterior.

§ 2º As notas explicativas necessárias para o correto entendimento devem ser apresentadas de forma comparativa, quando relevante para a compreensão do conjunto das demonstrações do período.”

3. Principais Práticas Contábeis

As operações foram contabilizadas em observância às práticas consubstanciadas no COSIF e emanadas das Normas Brasileiras de Contabilidade (NBC), dentre as quais se destacam as seguintes:

a) Moeda Funcional e de Apresentação

As demonstrações financeiras estão apresentadas em reais (milhares), que é a moeda funcional da Agência de Fomento de Alagoas S/A e, quando existentes, operações em moeda estrangeira são convertidas para reais, de acordo com as taxas de câmbio da moeda local; e os ganhos e perdas resultantes do processo de conversão são alocados no resultado do período.

b) Apuração do Resultado

b.1.) Em conformidade com o Regime de Competência, as receitas e as despesas são reconhecidas na apuração do resultado do período a que pertencem e, quando se correlacionam, de forma simultânea, independentemente de recebimento ou pagamento, com exceção das rendas provenientes das operações de crédito vencidas há mais de 60 dias, que são registradas como receita efetiva, somente na data do seu recebimento.

b.2.) As operações formalizadas com encargos financeiros pós-fixados são atualizadas com base na variação dos respectivos indexadores pactuados, e as operações com encargos financeiros pré-fixados estão registradas pelo valor de resgate, retificado por conta de rendas a apropriar ou despesas a apropriar correspondentes ao período futuro.

b.3.) As operações indexadas a moedas estrangeiras, quando existentes, são atualizadas até a data do balanço pelo critério de taxas correntes.

c) Caixa e Equivalentes de Caixa

Caixa e equivalentes de caixa incluem valores em caixa, depósitos bancários e aplicações em títulos e valores mobiliários de curto prazo, de alta liquidez, com vencimento igual ou inferior a 90 dias entre a data de aquisição e a data de vencimento, que são prontamente conversíveis em um montante conhecido de caixa e que estão sujeitas a um insignificante risco de mudança de valor. O caixa e equivalentes de caixa estavam assim compostos:

Agência de Fomento de Alagoas S/A
Notas explicativas às demonstrações financeiras
Semestre Findo em 30 de junho de 2023 (em milhares de reais, exceto quando
indicado de outra forma)

	<u>30/06/2023</u>	<u>31/12/2022</u>
Caixa e Equivalentes de Caixa		
Disponibilidades	386	213
Cotas de Fundo de Investimento - Até 90 dias	39.704	41.617
Total	<u>40.090</u>	<u>41.830</u>

d) Aplicações Financeiras de Liquidez Imediata

As aplicações financeiras de liquidez imediata são registradas pelo valor de aplicação ou aquisição, acrescido dos rendimentos auferidos até a data do balanço e ajustadas por provisão para perdas, quando aplicável.

e) Aplicações em Títulos e Valores Mobiliários

A carteira própria está composta de títulos de renda fixa. Em cumprimento ao estabelecido no inciso V, do art. 3º, da Resolução nº 2.828/01, com a redação dada pela Resolução nº 3.834/10, do Conselho Monetário Nacional, a Agência de Fomento de Alagoas S/A aplica suas disponibilidades de caixa em cotas de fundos de investimentos, formada exclusivamente por títulos públicos federais. Os fundos de investimento são registrados pelo valor da cota divulgada pelo administrador.

Os títulos e valores mobiliários são registrados pelo valor efetivamente pago, inclusive corretagens e emolumentos, e se classificam em função da intenção da Agência de Fomento de Alagoas S/A, que é a de mantê-los até o vencimento, e não são ajustados pelo valor de mercado.

Os rendimentos obtidos pelos títulos e valores mobiliários são apropriados observando o regime de competência até a data do vencimento ou da venda definitiva, com base nas suas cláusulas de remuneração e na taxa de aquisição distribuída no prazo de fluência, reconhecidos diretamente no resultado do período.

Às agências de Fomento não se aplicam os critérios para registro e avaliação contábil de títulos e valores mobiliários dispostos na Circular nº 3.068/2001 do BACEN, os quais também foram instituídos pela Lei nº 11.638/07.

f) Direitos e Obrigações

Os direitos estão demonstrados pelos valores de realização e as obrigações estão demonstradas pelos valores de exigibilidades, estes últimos atualizados até a data do balanço.

g) Operações de Crédito

As operações de crédito estão registradas ao valor do principal, incorporando os rendimentos auferidos até a data do balanço em razão da fluência dos prazos das operações.

Não são apropriados os rendimentos e encargos de operações com atraso igual ou superior a 60 dias. As rendas das operações de crédito vencidas há mais de 60 dias, inclusive, independentemente de seu nível de risco, são reconhecidas como receita quando efetivamente recebidas.

As operações de crédito estão classificadas observando os parâmetros estabelecidos pela Resolução CMN nº 2.682/99, a qual requer uma análise periódica da carteira e de sua classificação em níveis de riscos, variando de "A" (risco mínimo) a "H" (risco máximo), bem como classificação das operações com atraso superior a 15 dias, como operações de curso anormal.

As operações renegociadas são mantidas, no mínimo, no mesmo nível em que estavam classificadas. Quando houver amortização significativa da operação ou quando novos fatos relevantes justificarem a mudança do nível de risco, nos termos da Resolução CMN nº 2.682/99, poderá ocorrer a reclassificação da operação para categoria de menor risco. As renegociações

Agência de Fomento de Alagoas S/A
Notas explicativas às demonstrações financeiras
Semestre Findo em 30 de junho de 2023 (em milhares de reais, exceto quando indicado de outra forma)

de operações de crédito, anteriormente baixadas contra a provisão, são classificadas como nível “H”. Os eventuais ganhos provenientes de renegociações somente são reconhecidos como receita quando efetivamente recebidos.

h) Estimativa com Perdas para Créditos de Liquidação Duvidosa

A estimativa com perdas para créditos de liquidação duvidosa é apurada em valor suficiente para cobrir prováveis perdas e leva em consideração às normas e instruções do CMN e do BACEN, associadas às avaliações realizadas pela Administração na determinação dos riscos de crédito, obedecidas as determinações legais estabelecidas pelas Resoluções nºs 2.682/99 e 2.697/00, ambas do CMN.

Face à característica do crédito concedido e o grau de inadimplência da carteira, a Agência optou por não constituir provisão adicional aos percentuais mínimos requeridos pela Resolução nº 2.682/99, do CMN.

i) Imobilizado em Uso

Corresponde aos direitos que tenham por objeto bens corpóreos destinados à manutenção das atividades ou exercidos com essa finalidade, inclusive os decorrentes de operações que transfiram os riscos, benefícios e controles dos bens para a Entidade.

É demonstrado ao custo de aquisição, líquido das respectivas depreciações acumuladas, calculadas pelo método linear de acordo com a vida útil econômica estimada dos bens, sendo:

- Móveis e utensílios e equipamentos - 10% ao ano;
- Sistemas de comunicação (equipamentos de comunicação) - 10% ao ano;
- Sistemas de processamento de dados (equipamentos de informática) - 20% ao ano; e
- Sistemas de Transporte - 20% ao ano.

j) Ativo Intangível

Corresponde aos direitos adquiridos que tenham por objeto bens incorpóreos destinados à manutenção da entidade ou exercidos com essa finalidade.

Os ativos intangíveis existentes possuem vida útil definida e referem-se basicamente aos desembolsos para aquisição de direitos de softwares, amortizados pelo método linear à taxa de 25% ao ano a partir da data da sua disponibilidade para uso.

Quando aplicável, os gastos com o desenvolvimento interno de software são reconhecidos como ativo, quando é possível demonstrar a intenção e a capacidade de concluir tal desenvolvimento, bem como mensurar com segurança os custos diretamente atribuíveis ao mesmo, que serão amortizados durante sua vida útil estimada, considerando os benefícios econômicos futuros gerados.

k) Redução do Valor Recuperável (*Impairment*)

Ao final do período a Agência de Fomento de Alagoas S/A avaliou seus ativos para verificar se houve alguma indicação de perda significativa no seu valor recuperável; tendo a Administração avaliado e concluído que não houve necessidade dessa provisão.

l) Imposto de Renda e Contribuição Social

A Agência de Fomento de Alagoas S/A está sujeita ao regime de tributação com base no lucro real e reconhece a provisão para imposto de renda mensalmente pelo regime de competência à alíquota de 15% mais adicional de 10%, este último quando aplicável. A contribuição social é calculada sobre o lucro ajustado antes do imposto de renda, na forma da legislação, à alíquota de 20%.

Agência de Fomento de Alagoas S/A
Notas explicativas às demonstrações financeiras
Semestre Findo em 30 de junho de 2023 (em milhares de reais, exceto quando indicado de outra forma)

Conforme faculta a legislação tributária, a Agência de Fomento de Alagoas S/A, optou pelo recolhimento mensal do imposto de renda e da contribuição social sobre o lucro líquido com base na estimativa do resultado, a título de antecipação do efetivo pagamento, devido no ajuste anual. Foram constituídas provisões para os demais impostos e contribuições sociais, de acordo com as respectivas legislações vigentes.

m) PIS e COFINS

As contribuições para o Programa de Integração Social (PIS) e para o Financiamento da Seguridade Social (COFINS) são recolhidas mensalmente, com base na sistemática cumulativa sujeitando-se às alíquotas de 0,65% e 4%, respectivamente, incidente sobre o faturamento permitindo-se à dedução das despesas estabelecidas na legislação tributária.

n) Subvenção Governamental

A subvenção governamental recebida do Governo do Estado de Alagoas é destinada a compensação de despesas da Agência de Fomento de Alagoas S/A, sendo reconhecida como receita ao longo do período necessário e confrontada com as despesas que pretende compensar.

o) Utilização de Estimativas

As estimativas contábeis são determinadas pela Administração, considerando fatores e premissas estabelecidas com base em julgamento. Itens significativos sujeitos a essas estimativas e premissas incluem as estimativas para créditos de liquidação duvidosa e provisões para contingências. A liquidação das transações envolvendo essas estimativas poderá resultar em valores divergentes em razão de imprecisões inerentes ao processo de sua determinação. A Administração revisa as estimativas e premissas periodicamente.

p) Contingências

O reconhecimento, a mensuração e a divulgação das provisões, das contingências ativas e passivas e das obrigações legais são efetuados de acordo com os critérios definidos pelo CPC 25, o qual foi aprovado pela Resolução nº 3.823/09, do CMN, sendo:

Ativos Contingentes: não são reconhecidos contabilmente, exceto quando a Administração possui controle da situação ou quando há garantias reais ou decisões judiciais favoráveis, sobre as quais não caibam mais recursos, caracterizando o ganho como praticamente certo, e pela confirmação da capacidade de sua recuperação por recebimento ou compensação com outro passivo exigível. Os ativos contingentes, cuja expectativa de êxito é provável, são divulgados nas notas explicativas;

Provisões: são constituídas levando em consideração a opinião dos assessores jurídicos, a natureza das ações, a similaridade com processos anteriores, a complexidade e o posicionamento de tribunais, sempre que a perda for avaliada como provável, o que ocasionaria uma provável saída de recursos para a liquidação das obrigações, e quando os montantes envolvidos forem mensuráveis com suficiente segurança;

Passivos Contingentes: de acordo com o CPC 25, o termo “contingente” é utilizado para passivos que não são reconhecidos, pois a sua existência somente será confirmada pela ocorrência ou não de um ou mais eventos futuros e incertos que não estejam totalmente sob o controle da Administração. Os passivos contingentes não satisfazem os critérios de reconhecimento, pois são considerados como perdas possíveis, devendo ser apenas divulgados em notas explicativas, quando relevantes. As obrigações classificadas como remotas não são provisionadas e nem divulgadas; e

Obrigações Legais: provisão para riscos fiscais: decorrem de processos judiciais, cujo objeto de contestação é a sua legalidade ou constitucionalidade que, independentemente da avaliação acerca da probabilidade de sucesso, têm os seus montantes reconhecidos integralmente nas demonstrações financeiras.

Agência de Fomento de Alagoas S/A
 Notas explicativas às demonstrações financeiras
 Semestre Findo em 30 de junho de 2023 (em milhares de reais, exceto quando indicado de outra forma)

q) Eventos Subsequentes

Correspondem aos eventos ocorridos entre a data-base das demonstrações financeiras e a data de autorização para a sua emissão.

São compostos por:

- Eventos que originam ajustes: são aqueles que evidenciam condições que já existiam na data-base das demonstrações financeiras; e
- Eventos que não originam ajustes: são aqueles que evidenciam condições que não existiam na data-base das demonstrações financeiras.

4. Títulos e Valores Mobiliários

Em 30 de junho de 2023, a carteira de títulos e valores mobiliários estava assim composta:

	<u>30/06/2023</u>	<u>31/12/2022</u>
<u>Cotas de Fundo de Investimento - CP</u>		
Fundo BB - SP	1.997	11.617
Fundo BB CP AUTOMÁTICO 8758-0	11	-
S. PÚBLICO DIFERENCIADO - CTA. 7980-4	13.240	-
Caixa Safira Corporativo RF LP	24.456	29.784
Caixa FIC Sigma Ref DI Procap	-	216
Subtotal	<u>39.704</u>	<u>41.617</u>
<u>Títulos Mantidos até o Vencimento - LP</u>		
Letras Financeiras do Tesouro - LFT-B	3.967	3.531
Subtotal	<u>3.967</u>	<u>3.531</u>
TOTAL Títulos e Valores Mobiliários	<u>43.671</u>	<u>45.148</u>

As cotas e rendimentos dos títulos e valores mobiliários estão dispostos da seguinte forma:

<u>Cotas de Fundo de Renda Fixa - 2023</u>	<u>R\$ (em mil)</u>	<u>Rentabilidade % (12 meses)</u>	<u>Cotas</u>
Fundo FI Caixa Safira Corporativo RF LP CTA 48-1	24.456	12,54%	7.119
Fundo BB Absoluto SP CTA- 6549-8	1.338	12,78%	243
Fundo BB RF - CP AUTOMÁTICO 8758-0	11	10,62%	9.178
S Público Diferencia - Conta 7980-4	13.240	13,00%	821
S Público Diferencia - Conta 7053-X	6	12,21%	695
S Público Soberano - Conta 7451-9	653	1,66%	219
L.F.T. Conta 8758-0	3.967	12,80%	3.238
TOTAL DE COTAS DE TVM	<u>43.671</u>		
<hr/>			
<u>Cotas de Fundo de Renda Fixa - 2022</u>	<u>R\$ (em mil)</u>	<u>Rentabilidade % (12 meses)</u>	<u>Cotas</u>

Agência de Fomento de Alagoas S/A
 Notas explicativas às demonstrações financeiras
 Semestre Findo em 30 de junho de 2023 (em milhares de reais, exceto quando
 indicado de outra forma)

Caixa Fic Sigma RF DI - 61-9	216	12,51%	66.876
Fundo FI Caixa Safira Corporativo RF LP CTA 48-1	29.783	12,51%	9.237.305
Fundo BB Absoluto SP CTA- 6549-8	479	11,52%	92.451
S Público Diferencia - Conta 7980-4	10.830	11,82%	714.130
S Público automático - Conta 8825-0	1	10,15	270
S Público Diferencia - Conta 7053-X	6	10,95%	695
S Público Soberano - Conta 7451-9	302	10,41	106.768
L.F.T. Conta 8758-0	3.531	11,56%	3.059.903
TOTAL DE COTAS DE TVM	45.148		

As Cotas do Fundo de Renda Fixa e Letras Financeiras do Tesouro são custodiadas pelo Banco do Brasil S/A, Caixa Econômica Federal e lastreados em títulos públicos federais. As Letras Financeiras do Tesouro possuem vencimento em 01/03/2027, pós-fixadas com rentabilidade diária indexada ao CDI.

Em 30 de junho de 2023, a Agência de Fomento de Alagoas S/A não possuía em aberto operações envolvendo instrumentos financeiros derivativos.

5. Operações de Crédito

As operações de crédito em 30 de junho de 2023 estavam assim compostas:

a) Composição da Carteira por Tipo

<u>Setor Privado</u>	<u>30/06/2023</u>	<u>31/12/2022</u>
Empréstimos e Financiamentos - Recursos Próprios	27.318	31.685
(-) Provisão - Estimativa de Perdas	(1.572)	(5.633)
Empréstimos - Repasses	2.133	7.556
<i>FINEP</i>	8.789	10.743
(-) Provisão - Estimativa de Perdas	(6.656)	(3.188)
Total da Carteira	27.879	33.607
Circulante	10.851	11.918
Empréstimos	12.902	12.544
Financiamentos	4.605	4.993
(-) Provisão - Estimativa de Perdas - Circulante	(6.656)	(5.619)
Não Circulante	17.028	21.689
Empréstimos	13.770	18.149
Financiamentos	4.830	6.742
(-) Provisão - Estimativa de Perdas - Não Circulante	(1.572)	(3.202)
Total da Carteira	27.879	33.607

Agência de Fomento de Alagoas S/A
 Notas explicativas às demonstrações financeiras
 Semestre Findo em 30 de junho de 2023 (em milhares de reais, exceto quando indicado de outra forma)

b) Composição da Carteira por Setor de Atividade

	30/06/2023	31/12/2022
Setor Privado		
Indústria	3.610	3.928
Comércio	10.098	11.641
Outros Serviços	21.570	25.913
Rural	829	946
Total	36.107	42.428
(-) Provisão - Estimativa de Perdas	(8.228)	(8.821)
Total	27.879	33.607

c) Composição da Carteira por Vencimento

	30/06/2023	31/12/2022
Vincendas		
Até 30 dias	3.486	3.094
De 31 a 60 dias	1.302	1.240
De 61 a 90 dias	1.327	1.246
De 91 a 120 dias	1.306	1.306
De 121 a 150 dias	1.356	1.329
De 151 a 180 dias	1.991	1.343
Acima de 180 dias	25.339	32.870
Total	36.107	42.428
(-) Provisão - Estimativa de Perdas	(8.228)	(8.821)
Total	27.879	33.607

d) Composição da Carteira por Nível de Risco

Classificação de Risco	Provisão %	30/06/2023			31/12/2022		
		Valor das Operações	% de Part.	Valor da Provisão	Valor das Operações	% de Part.	Valor da Provisão
A	0,5	14.052	38,92%	(70)	17.526	41,31%	(88)
B	1	8.295	22,97%	(83)	10.431	24,59%	(104)
C	3	2.794	7,74%	(84)	3.477	8,20%	(104)
D	10	1.707	4,73%	(171)	1.691	3,99%	(169)
E	30	1.194	3,31%	(358)	725	1,71%	(217)
F	50	937	2,60%	(469)	590	1,39%	(295)
G	70	451	1,25%	(316)	479	1,13%	(336)
H	100	6.677	18,49%	(6.677)	7.508	17,70%	(7.508)
Total		36.107	100%	(8.228)	42.428	100%	(8.821)
Provisão		(8.228)	(22,79%)		(8.821)	(20,79%)	
Total		27.879	77,21%		33.607	79,21%	

Agência de Fomento de Alagoas S/A
 Notas explicativas às demonstrações financeiras
 Semestre Findo em 30 de junho de 2023 (em milhares de reais, exceto quando indicado de outra forma)

e) Concentração dos maiores tomadores de crédito

	30/06/2023		31/12/2022	
	Valor	%	Valor	%
Maior	877	2,43%	990	2,33%
5 maiores seguintes	2.460	6,81%	1.925	4,54%
10 maiores seguintes	2.720	7,53%	255	0,60%
15 maiores seguintes	2.940	8,14%	231	0,54%
20 maiores seguintes	3.145	8,71%	221	0,52%
30 maiores seguintes	3.514	9,73%	426	1,00%
Demais	20.451	56,64%	38.380	90,46%
Total	36.107	100,00%	42.428	100,00%
(-) Provisão - Estimativa com Perdas	(8.228)	(22,79%)	(8.821)	(20,79%)
Total	27.879	77,21%	33.607	79,21%

A carteira de crédito em 30 de junho de 2023 apresentou o valor de R\$ 27.879 mil, tendo uma diminuição de 17,04% em comparação ao saldo apresentado em 31 de dezembro de 2022.

f) Estimativa com Perdas de Créditos de Liquidação Duvidosa - Operações de Crédito:

	30/06/2023	31/12/2022
Saldo no Início do Período	8.821	3.836
Provisão Constituída	1.725	7.248
(-) Reversão da Provisão	(1.111)	(1.085)
Total da Provisão Líquida no Exercício	9.435	9.999
Créditos Baixados para Prejuízo	(1.207)	(1.178)
Saldo Final do Período	8.228	8.821

A estimativa com perdas para operações de crédito de liquidação duvidosa em 30 de junho de 2023 indicou 22,78% da carteira de crédito, contra os 20,79% em 31 de dezembro de 2022.

6. Outros Créditos, Valores e Bens

No subgrupo Outros Créditos são registrados os valores a receber do Governo do Estado de Alagoas a título de subvenção governamental, que estão provisionados, e adiantamentos. Já no subgrupo Outros Valores e Bens estão registrados os valores dos bens em estoque e as despesas antecipadas, como exposto no quadro a seguir:

	30/06/2023	31/12/2022
Outros Créditos	6.352	3.487
Adiantamentos e Antecipações Salariais	44	36
Adiant. p/Pagto. de nossa Conta - Repasses a clientes	441	402

Agência de Fomento de Alagoas S/A
 Notas explicativas às demonstrações financeiras
 Semestre Findo em 30 de junho de 2023 (em milhares de reais, exceto quando
 indicado de outra forma)

Impostos e Contribuições a Compensar	934	651
Pendências a regularizar	4.933	2.398
Outros Valores e Bens	21	10
Material em Estoque	8	10
Despesas Antecipadas	13	-
TOTAL DE OUTROS CRÉDITOS E VALORES E BENS	6.373	3.498
Circulante	6.373	1.100
Outros Créditos	6.352	1.090
Outros Valores e Bens	21	10
Não Circulante	-	2.398
Outros Créditos	-	-
Outros Valores e Bens	-	2.398
TOTAL DE OUTROS CRÉDITOS E VALORES E BENS	6.373	3.498

	<u>30/06/2023</u>	<u>31/12/2022</u>
Imposto de Renda a Recuperar	598	642
Contribuição Social sobre o Lucro Líquido Recuperar	223	-
Cofins e PIS a Recuperar	106	
Outros Impostos	7	9
TOTAL IMPOSTOS E CONTRIBUIÇÕES A COMPENSAR	934	651

No semestre findo de 30/06/2023, há o montante de R\$ 934 mil de impostos a recuperar, do qual se referem:

- R\$ 343 mil referente ao imposto de renda a recuperar incidido sobre as Letras Financeiras do Tesouro - LFT resgatadas no exercício social de 2020;
- R\$ 255 mil corresponde à pagamento indevido de IRPJ sobre o lucro líquido de 2022, posteriormente reapresentado e corrigido.
- R\$ 223 mil referentes à pagamento indevido de CSLL sobre o lucro líquido do exercício 2022, posteriormente reapresentado e corrigido.

Tais valores serão compensados posteriormente através de PerdComp.

7. Imobilizado de Uso e Intangível

7.1 Imobilizado de Uso e Intangível

O quadro a seguir demonstra a movimentação do imobilizado e intangível, e as respectivas depreciações e amortizações:

IMOBILIZADO	Móveis e Equipamentos	Sistema de Comunicação	Sistema de Proc. de Dados	Sistema de Segurança	Depreciação Acumulada	TOTAL DO IMOBILIZADO
Em 1º de janeiro de 2022	1.774	19	2.941	16	(2.495)	2.255
Aquisições	13	-	40	-	(596)	(543)
Baixas	-	-	-	-	-	-
Transferências e Ajustes	-	-	-	-	-	-
Em 31 de Dezembro de 2022	1.787	19	2.981	16	(3.091)	1.712
Mutações do exercício 2022	13	-	40	-	(596)	(543)
Em 1º de janeiro de 2023	1.787	19	2.981	16	(3.091)	1.712
Aquisições	31	-	18	-	(298)	(249)
Baixas	-	-	-	-	-	-
Transferências e Ajustes	-	-	-	-	-	-
Em 30 de Junho de 2023	1.818	19	2.999	16	(3.389)	1.463
Mutações do 1º semestre 2023	31	-	18	-	(298)	(249)

INTANGIVEL	Intangíveis adquiridos antes 1ºout/13	Intangíveis adquiridos a partir 1ºout/13	Amortização Acumulada	TOTAL DO INTANGIVEL
Em 1º de janeiro de 2022	555	10	(562)	2
Em 31 de Dezembro de 2022	555	10	(564)	1
Mutações de 2022	-	-	(1)	1
Em 1º de janeiro de 2023	555	10	(564)	1
Aquisições	-	-	-	-
Transferências e Ajustes	-	-	-	-
Em 30 de Junho de 2023	555	10	(564)	1
Mutações do 1º semestre 2023	-	-	-	-

8. Obrigações por Repasses

	<u>30/06/2023</u>	<u>31/12/2022</u>
Obrigações por repasse	<u>17.328</u>	<u>20.426</u>
FINEP (a)	760	1.056
FUNGETUR (b)	16.568	19.370
TOTAL DE OBRIGAÇÕES POR REPASSE	<u>17.328</u>	<u>20.426</u>
Circulante	<u>530</u>	<u>654</u>
Obrigações por Repasses - FINEP	530	654
Não Circulante	<u>16.798</u>	<u>19.772</u>
Obrigações por Repasses - FINEP	230	402
FUNGETUR	16.568	19.370
TOTAL DE OBRIGAÇÕES POR REPASSE	<u>17.328</u>	<u>20.426</u>

a) Refere-se a recursos captados junto a Financiadora de Estudos e Projetos - FINEP - para realização de operações do Programa INOVACRED.

Classificação	30/06/2023				31/12/2022			
	Saldo	Encargos	Total	Vencimento	Saldo	Encargos	Total	Vencimento
Curto Prazo	506	24	530	Até 30/06/2023	621	33	654	Até 31/12/2022
Longo Prazo	219	11	230	Após 30/06/2023	382	20	402	Após 31/12/2022
Total	725	35	760		1.003	56	1.056	

b) Recurso destinado a empresas que apresentem projetos de inovação e Prestação de Serviços através da Agência na qualidade de Agente Financeiro do FUNGETUR - Fundo Geral de Turismo (MTUR), intermediando as operações de financiamentos privados de capital fixo, compreendendo as obras civis para ampliação, modernização e reforma em bens, assim como capital de giro de empreendimentos de finalidade ou interesse do turismo nacional, abrangendo preferencialmente as micro, pequenas e médias empresas, legalmente constituídas e estabelecidas, que exerçam atividades econômicas relacionadas à cadeia produtiva do setor, para o 1º semestre de 2023 houve o pagamento no montante de R\$ 3.718 mil referente a amortização e juros de valores.

Obrigações Por Repasses	Saldo em 31/12/2022	1º Semestre de 2023			Total
		Pagamentos (principal e juros)	Encargos Financeiros (Juros Passivo)	Encargos Financeiros (Juros Ativo)	
FUNGETUR	19.370	(3.718)	908	9	16.568

9. Outras Obrigações

Nesse subgrupo apresentam-se as obrigações tributárias a recolher, obrigações e provisões junto a fornecedores e pessoal, fundos financeiros e de desenvolvimento - FECOEP e subvenção governamental, como exposto a seguir:

	30/06/2023	31/12/2022
FECOEP(a)	3.788	4.004
Cobrança e Arrec.de Tributos	7	8
Fiscais e Previdenciárias (b)	173	166
Diversas Obrigações	886	829
Provisão para Pagamentos (c)	523	463
Créditos Diversos (d)	97	100
Provisão para Contingência (c)	266	266
Totais Outras Obrigações	4.854	5.006
Circulante	969	903
Não circulante	3.885	4.103
Total	4.854	5.006

Estes valores são distribuídos da seguinte forma:

a) Fundos Financeiros e de Desenvolvimento - FECOEP

É composto por recursos recebidos do Fundo Estadual de Combate e Erradicação da Pobreza - FECOEP, sendo este Fundo administrado pela SEFAZ/AL e tem por objetivo financiar empreendedores dos grupos de oportunidade local para o desenvolvimento e repasse às Cooperativas de Crédito e Associações para aplicação junto a beneficiários finais e reforço de suas carteiras de crédito.

Projeto	30/06/2023	31/12/2022
ALAGOAS CIDADÃ	93	93
COOPMAIS	3.695	3.911
TOTAL FECOEP	3.788	4.004

O programa COOPMAIS - Programa de Financiamento a Cooperativas e Associações Produtivas, visa profissionalizar a gestão das cooperativas e associações de produção existentes e fomentar o investimento desses organismos produtivos no Estado para apoio aos negócios de pequeno porte, agricultura familiar e cooperativismo, além de promover a inclusão produtiva e as agroindústrias em Alagoas.

O Programa de Apoio à Capitalização de Cooperativas de Crédito e Organizações de Microcrédito de Alagoas - PROCAP, tem como objetivo fomentar a expansão e o fortalecimento institucional de organizações operadoras de microcrédito em Alagoas, mediante a seleção de propostas de apoio financeiro. Desta forma, as instituições contempladas poderão atender as comunidades de baixo Índice de Desenvolvimento Humano (IDH) e sem acesso ao sistema financeiro formal.

b) Cobrança e Arrecadação de Tributos, Fiscais e Previdenciárias

	30/06/2023	31/12/2022
Impostos e contribuições sobre Serviços	6	6
Impostos e contribuições sobre Salários	130	122
Outros Impostos e Contribuições (PIS e COFINS)	37	38
TOTAL OBRIGAÇÕES FISCAIS E PREVIDENCIÁRIAS	173	166

c) Diversas Provisões

	30/06/2023	31/12/2022
Provisão com pessoal e encargos	456	393
Provisão para pagamento a fornecedores	67	70
Provisão para contingências	266	266
TOTAL DE PROVISÕES	789	729

d) Créditos Diversos Provisões

	30/06/2023	31/12/2022
Subvenção Governamental - Custeio	8	11
Pendências a Regularizar	1	1
Subvenção Governamental - Imobilizado	88	88
Subtotal	97	100

10. Provisões e Passivos Contingentes

O reconhecimento, a mensuração e a divulgação das contingências ativas e passivas são efetuados de acordo com os critérios definidos no CPC 25 - Provisões, Passivos Contingentes e Ativos Contingentes (Resolução BACEN nº 3.823/09).

Os ativos contingentes não são reconhecidos contabilmente, exceto quando a realização do ganho é praticamente certa, deixando o ativo de ser contingente, requerendo-se assim o seu reconhecimento.

Os passivos contingentes podem ser classificados em remoto, possível e provável. Considerando a natureza das ações, sua similaridade com processos anteriores, sua complexidade, jurisprudência aplicável e fase processual, os processos são classificados em três categorias de risco de perda: provável, possível e remota, levando-se em conta a possibilidade de ocorrência de perda, tendo como base a opinião de assessores jurídicos.

Em 30 de junho de 2023, figura-se como passivo contingente o montante de R\$ 266 mil (nota 9 c). Quanto as ações com efeitos de divulgação com probabilidade possível de perdas figuram os litígios listados abaixo:

Vara	Área	30/06/2023		31/12/2022	
		Prognóstico	Valor	Prognóstico	Valor
De Maceió	Cível	Possível	86	Possível	103
		Total	86	Total	103

11. Patrimônio Líquido

a) Capital Social

Em 30 de junho de 2023, o capital social, subscrito e integralizado, é de R\$ 80.414 mil, representado por 8.041 mil ações ordinárias nominativas, assim compostas:

	30/06/2023		31/12/2022	
	Valor	%	Valor	%
Governos do Estado de Alagoas	80.406	99,99%	80.406	99,99%
Outros Acionistas - Setor Privado	8	0,01%	8	0,01%

Total	80.414	100%	80.414	100%
--------------	---------------	-------------	---------------	-------------

b) Resultado do Exercício

No 1º semestre do exercício de 2023, a Instituição apresentou um prejuízo contábil líquido no valor de R\$ 1.156 mil, (em 2022 um prejuízo, de R\$ 2.567 mil) o que representa um prejuízo por lote de mil ações de R\$ 0,14 (em 2022, um prejuízo por lote de mil ações de R\$ 0,32).

Quanto a rubrica contábil de prejuízos acumulados no final 1º semestre do exercício de 2023, a agência apresentou saldo de R\$ 22.824 mil (e no término do exercício de 2022 o prejuízo acumulado, foi de R\$ 21.668 mil).

12. Operações de Crédito

As receitas provenientes das operações de créditos realizadas pela agência de fomento do estado de alagoas estão assim classificadas:

Operações de Crédito	30/06/2023	30/06/2022
Rendas De Empréstimos	1.336	1.935
Rendas De Financiamentos	38	58
Rendas De Finan. C/ Interveniência	96	44
Rendas De Financiamentos Rurais	56	80
Total	1.526	2.117

13. Rendas de Títulos e Valores Mobiliários

Receitas reconhecidas mediante rentabilidade das contas bancárias de aplicações da desenvolve, estão apresentadas da seguinte forma:

Rendas de Títulos e Val. Mobiliários	30/06/2023	30/06/2022
Rendas de Títulos De Renda	242	174
Rendas de Aplic Em Fundo De Invest	2.571	2.345
Total	2.813	2.518

14. Reversão / (Provisão) para Operação de Crédito

O saldo apresentado para as reversões/provisões de créditos em 30/06/2023 esta compósito da seguinte forma:

Reversão / (Provisão) para Operação de Crédito	30/06/2023	30/06/2022
Reversão de Provisões Operacionais	1.111	508
Provisões P/Operações de Crédito	(1.724)	(3.181)
Total	(613)	(2.673)

15. Despesas Operacionais

As despesas operacionais da Instituição, no exercício findo em 30 de junho de 2023, estavam assim compostas:

a) Despesas com Honorários

Os valores são apresentados a seguir:

	30/06/2023	30/06/2022
Despesas com Honorários	621	526

Conselho Fiscal	6	18
Conselho de Administração	195	178
Diretoria	420	330

b) Despesas com Pessoal

Os valores são apresentados a seguir:

	30/06/2023	30/06/2022
Despesas com Pessoal	2.472	1.981
Benefícios	182	107
Encargos Sociais	581	441
Proventos	1.540	1.243
Treinamento	-	-
Estagiários	13	15
Despesas com Provisões	156	175

16. Despesas administrativas

As despesas administrativas da Instituição, no exercício findo em 30 de junho de 2023, estavam assim compostas:

	30/06/2023	30/06/2022
Despesas Administrativas		
Despesas Energia, Água e Gás	60	64
Despesas de Aluguéis	302	281
Despesas Comunicações	20	8
Despesas Manutenção e Conservação de Bens	34	20
Despesas de Materiais	18	62
Despesas de Processamento de dados	332	315
Despesa com Propaganda e Publicidade	20	9
Despesa de Publicações	47	50
Despesas de Seguros	1	2
Despesas de Serv. Do Sistema Financeiro	164	123
Desp. c/ Serviços de Terceiros	148	152
Despesa de Serviços de Vigilância	5	4
Despesa com Serviços Técnicos Especializados	45	77
Despesas de Transportes	28	49
Despesas de Viagem no País	48	35
Outras Despesas Administrativas	65	73
Total	1.337	1.323

17. Despesas tributárias são compostas da seguinte forma:

a) Imposto de Renda e Contribuição Social

É demonstrada a seguir a base de cálculo do Imposto de Renda e da Contribuição Social, com base no Lucro Real:

	30/06/2023		30/06/2022	
	IRPJ	CSLL	IRPJ	CSLL
Apuração do Resultado	(1.156)	(1.156)	(2.567)	(2.567)
Adições	1.724	1.724	3.181	3.181
Exclusões	(2.318)	(2.318)	(1.762)	(1.762)
Lucro Líquido Ajustado	(1.750)	(1.750)	(1.148)	(1.148)
CSLL - Alíquota 9%	-	-	-	-
IRPJ e CSLL - Alíquota 15%	-	-	-	-
IRPJ Adicional de 10% (S/ o lucro real acima de R\$ 240 mil)	-	-	-	-
Subtotal	-	-	-	-
Programa de Alimentação do Trabalhador - PAT	-	-	-	-
Total	-	-	-	-

b) Outras despesas tributárias

	30/06/2023	30/06/2022
Despesas Tributárias		
COFINS	197	187
PIS/PASEP	32	30
Atualização Monetária de Impostos	18	39
Outras Despesas Tributárias	-	9
Total	247	265

18. Despesas de depreciação e amortização

As despesas com depreciação e amortização no 1º semestre dos exercícios de 2022 e 2023, estavam assim compostas

	30/06/2023	30/06/2022
Móveis e Equipamentos	298	298
Amortização	1	-
Total	299	298

19. Outras receitas / (despesas) operacionais

Em 30 de junho de 2023, as outras receitas e despesas operacionais estavam representadas da seguinte forma:

	30/06/2023	30/06/2022
Outras Receitas Operacionais	433	1.425
Recuperação de Créditos baixados como prejuízo	198	-
Reversão de Provisões Operacionais	235	-
Outras Rendas Operacionais	-	912
Outras Despesas Operacionais	-	(806)
Descontos Concedidos	-	(561)

Contingência Cível	-	(245)
Total	433	106

20. Receitas Não Operacionais

Receitas Não Operacionais	30/06/2023	30/06/2022
Recebimento para Custeio - Subvenções governamentais	524	482
Atualização IRRF S/Rendimento de Aplicação Financeira	65	32
Total	589	514

As tabelas abaixo demonstram as alocações de recursos próprios e de subvenções recebidos, no decorrer do semestre:

Despesas Operacionais	30/06/2023		
	Recursos Próprios	Subv. Gov.	Total
Despesas de Pessoal	3.093	-	3.093
Outras Despesas Administrativas	86	38	124
Despesas de Serviços de terceiros e especializados	45	10	55
Despesas de aluguel	302	222	524
Despesas tributárias	246	-	246
Despesas de processamento de dados	332	7	339
Despesas de depreciação e amortização	299	-	299
Despesas de viagens	48	-	48
Outras Despesas Operacionais	-	247	247
Total	4.451	524	4.975

Despesas Operacionais	30/06/2022		
	Recursos Próprios	Subv. Gov.	Total
Despesas de Pessoal	2.502	3	2.505
Outras Despesas Administrativas	2	-	2
Despesas de Serviços de terceiros e especializados	(2)	11	9
Despesas de aluguel	103	178	281
Despesas tributárias	265	-	265
Despesas de processamento de dados	(148)	221	73
Despesas de depreciação e amortização	298	-	298
Despesas de viagens	4	-	4
Outras Despesas Operacionais	1.693	69	1.762
Total	4.716	482	5.198

21. Gerenciamento de Capital

Em conformidade com a Resolução do CMN nº 4.557/17 a Agência de Fomento de Alagoas S/A definiu sua política de Gerenciamento de Capital com o objetivo de monitorar e controlar o seu capital, mantê-lo compatível com as atividades desenvolvidas e com o perfil de riscos da Agência.

22. Gerenciamento de Riscos

Em 2023, as ações de gerenciamento de riscos estiveram voltadas, principalmente, para a atualização/elaboração dos procedimentos internos da Agência. Além disso, as políticas de riscos foram desmembradas e atualmente cada risco tem sua política de forma separada. Estas já foram analisadas e aprovadas pelo Conselho de Administração da Agência.

A Agência de Fomento de Alagoas S/A, segue adotando medidas visando o atendimento aos normativos editados pelo BACEN (CMN), e que são aderentes à Agência, com melhorias nos processos internos, adequando a estrutura de gestão dos riscos, tornando-a compatível com a natureza das operações, com a complexidade dos produtos e serviços oferecidos, deixando-os proporcionais à dimensão da exposição dos riscos.

23. Transações com Partes Relacionadas

A Agência de Fomento de Alagoas S/A tem como seu principal acionista o Governo do Estado de Alagoas e, no exercício findo em 30 de junho de 2023, não realizou transações de qualquer natureza com partes relacionadas, exceto os repasses e subvenções do Governo do Estado de Alagoas para manutenção e investimentos na operação da agência.

24. Outras Informações

a) Seguro

A Agência de Fomento de Alagoas S/A tem como política manter a cobertura de seguros dos principais ativos, em montante julgado suficiente para cobrir eventuais riscos.

b) Empréstimos ou Adiantamentos

Conforme legislação em vigor, as instituições financeiras, autorizadas a funcionar pelo BACEN, não podem conceder empréstimos ou adiantamentos para:

I) Diretores e membros dos conselhos consultivos ou administrativo, fiscais e semelhantes, bem como aos seus respectivos cônjuges e parentes até o 2º grau;

II) Pessoas físicas ou jurídicas que participem de seu capital, com mais de 10%; e

III) Pessoas jurídicas de cujo capital participem, com mais de 10%, a própria instituição financeira, quaisquer diretores ou administradores da própria instituição, bem como seus cônjuges e respectivos parentes até o 2º grau.

Dessa forma, não são efetuados pela Agência de Fomento de Alagoas S/A empréstimos ou adiantamentos a qualquer parte relacionada, membros do Conselho de Administração, do Conselho Fiscal, da Diretoria Executiva, e seus familiares.

25. Eventos subsequentes

Durante o mês de setembro de 2023 foi aprovado pelo Conselho Integrado de Políticas de Inclusão Social - CIPIS, a utilização do saldo do passivo da Agência referente ao FECOEP, para anistia total, parcial e renegociação das operações de crédito efetuadas anteriormente pela Agência que se encontravam em prejuízo. A autorização da anistia total, parcial e renegociação foi efetivada através do Decreto Estadual 93.927, de 09 de outubro de 2023.